

KELUARAN KE-11

# e-BULETIN

## JSKM

EDISI APRIL 2024

### USAH GUSAR MENJADI PEMIMPIN

*"Setiap dari kita ada ciri-ciri  
kepimpinan sama ada ianya  
terserlah atau tersembunyi."*

TS. JAMAL OTHMAN

FALSAFAH  
HUKUM  
JINAYAH  
ISLAM

TIPS MEMBANTU  
ANAK MENGHAFAZ  
AL-QURAN DARI  
KECIL

KISAH DUKA BAYI  
DI PALESTIN

FASA DI HUJUNG  
NYAWA



e-ISSN-2637-0077





# perkongasian

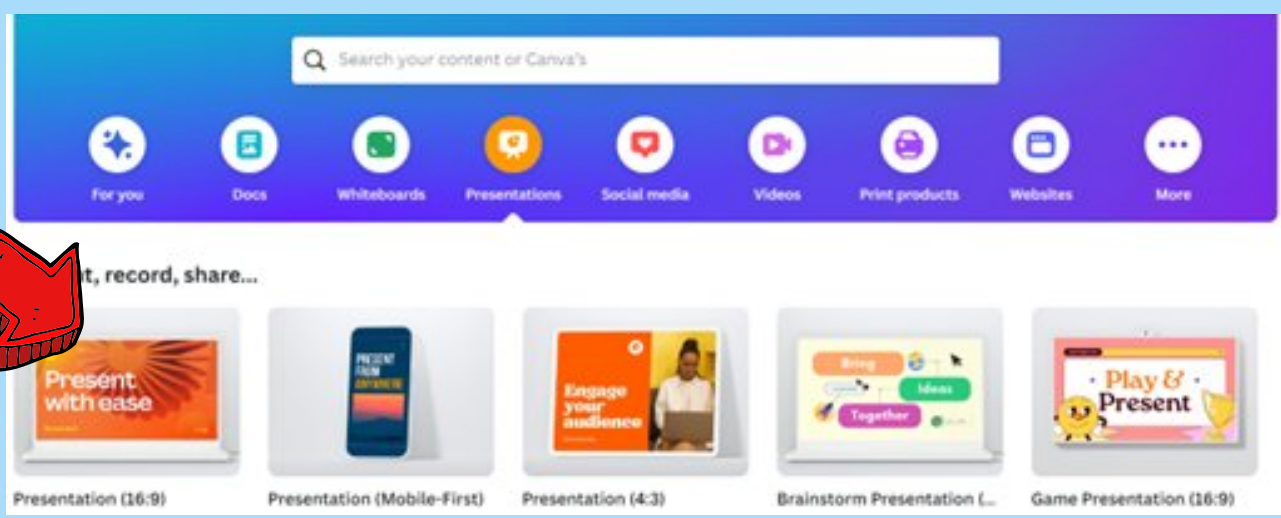


# Mudahnya Cipta Gambar AI *dengan* Canva

SITI ASMAH MOHAMED


Canva merupakan satu aplikasi semua dalam satu (all in one) yang amat membantu para guru dan pendidik khususnya dalam menyediakan bahan pengajaran. Terkini, Canva telah dibekalkan dengan program AI (Artificial Intelligence) Art Generator, yang memudahkan pengguna untuk membuat gambar berdasarkan teks (text to image). Terdapat beberapa program AI Art Generator yang boleh digunapakai oleh pengguna Canva, seperti Dall-E, Imagen dan Magic Media. Program AI Art Generator pada aplikasi Canva ini boleh diakses dengan mudah, misalnya pengguna dapat menjana gambar AI dengan hanya memasukkan teks perintah.

Berikut adalah langkah-langkah ringkas untuk menjana atau mencipta gambar AI melalui Canva. Pertama, pengguna perlu log masuk ke aplikasi canva.com. Jika ingin menghasilkan slaid persembahan, pilih templat presentation dan klik pada ikon tersebut.

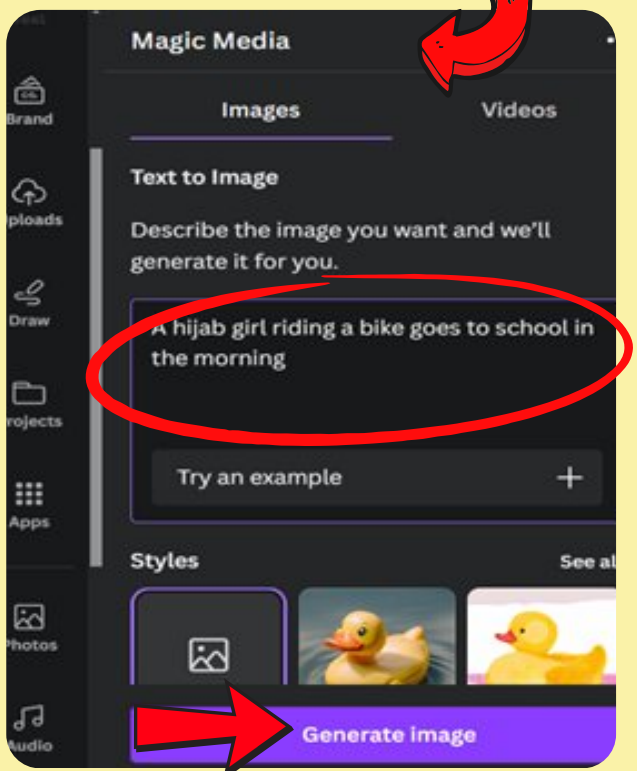




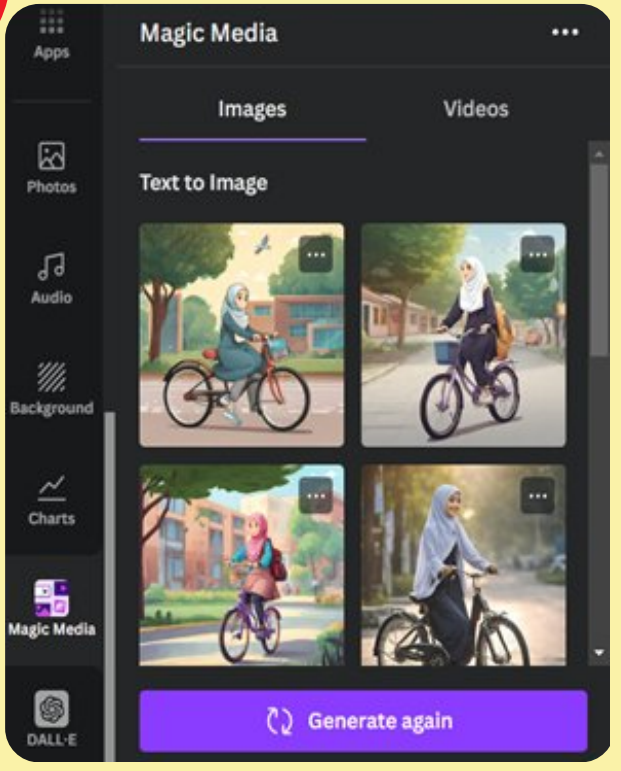
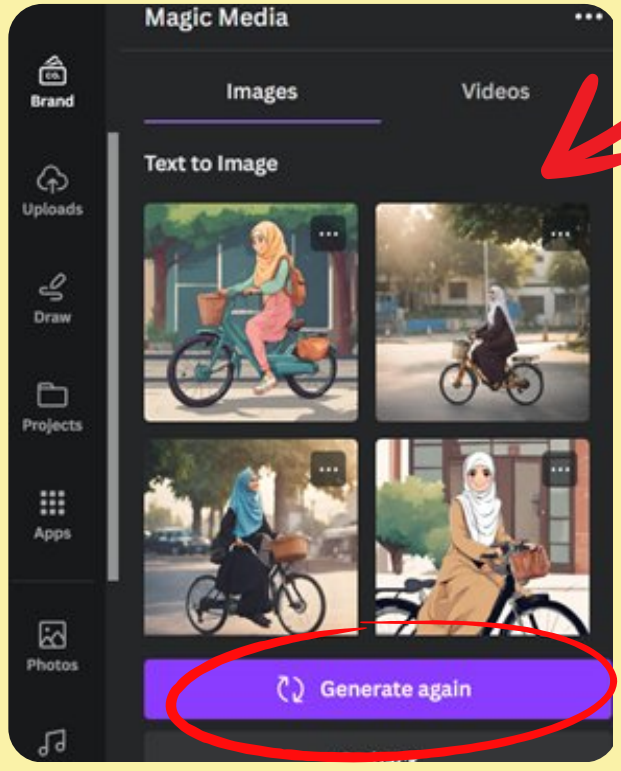
Seterusnya, pilih menu "Apps" di tepi bahagian kiri dalam Canva dan skrol "AI Powered". Pilih program AI Image Generator yang hendak digunakan bagi mencipta gambar AI.



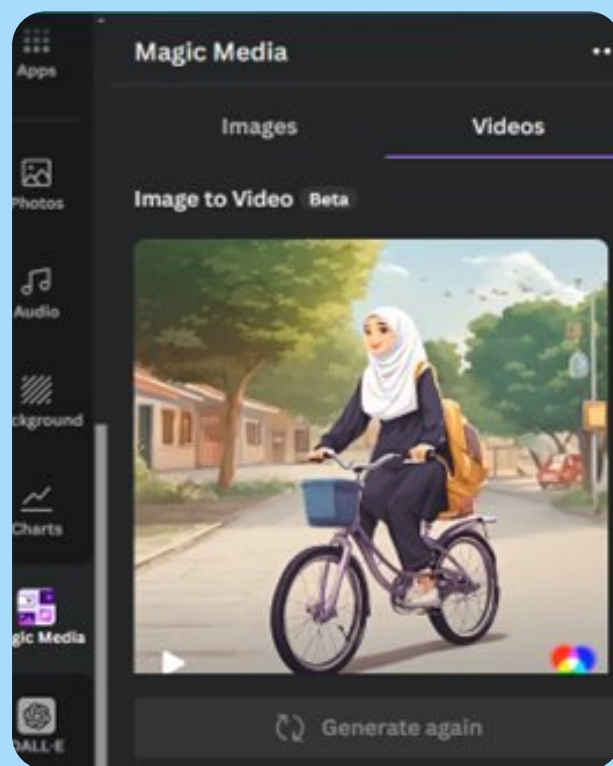
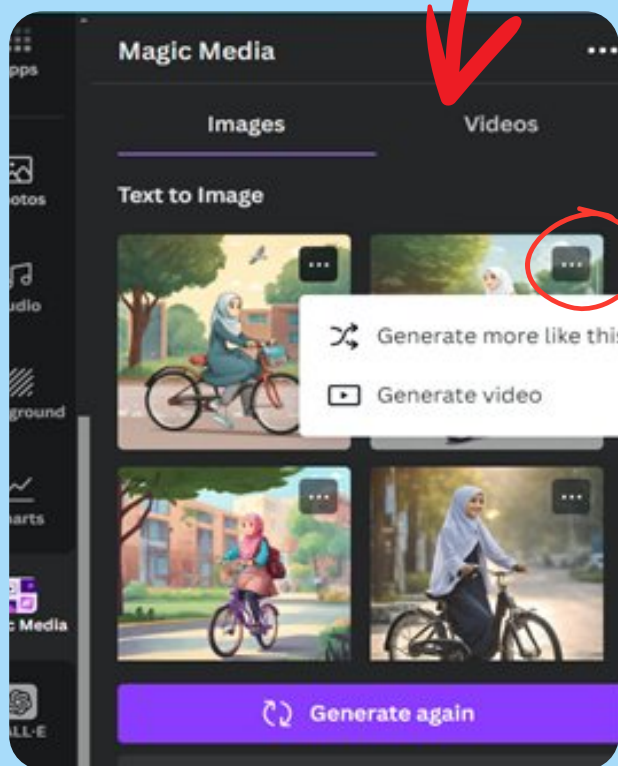
Selanjutnya, klik pada ikon "Magic Media" sebagai pilihan bagi program AI Image Generator dengan memasukkan teks perintah di ruang kotak yang tersedia. Rajah di atas menunjukkan contoh yang telah dihasilkan dengan memasukkan teks perintah untuk menghasilkan gambar AI iaitu "A hijab girl riding a bike goes to school in the morning" dan seterusnya klik pada "Generate Image".



Sekiranya gambar AI yang dijana tidak memenuhi kehendak, pengguna boleh mengulang semula dengan mengklik "Generate again". Pengguna akan dipaparkan dengan empat variasi gambar AI.



Langkah terakhir, pengguna boleh menukar gambar imej kepada video dengan menekan ikon tiga titik pada gambar AI dan pilih "Generate video".



Ciri baharu yang dikemaskini dalam aplikasi Canva iaitu AI Art Generator dibina khas bagi mencipta dan melakukan pengolahan gambar sesuai keinginan pengguna berdasarkan teks perintah yang dimasukkan. Pengguna bebas menyusun teks perintah yang jelas, spesifik dan terperinci untuk menjana gambar AI melalui AI Art Generator. Berdasarkan panduan dan langkah-langkah yang dijelaskan di atas, pengguna kini boleh mencipta pelbagai kandungan visual AI dengan lebih cepat, menarik dan berkesan. Mudah dan ringkas bukan?

Selamat Mencuba!  
Canva 