

# Konvensyen KIK Peringkat UiTM

17 & 18 Oktober 2022

UiTM Seri Iskandar, Perak



## Projek Executive Information System (EIS)

Perpustakaan Tun Abdul Razak (PTAR)

Universiti Teknologi MARA (UiTM)

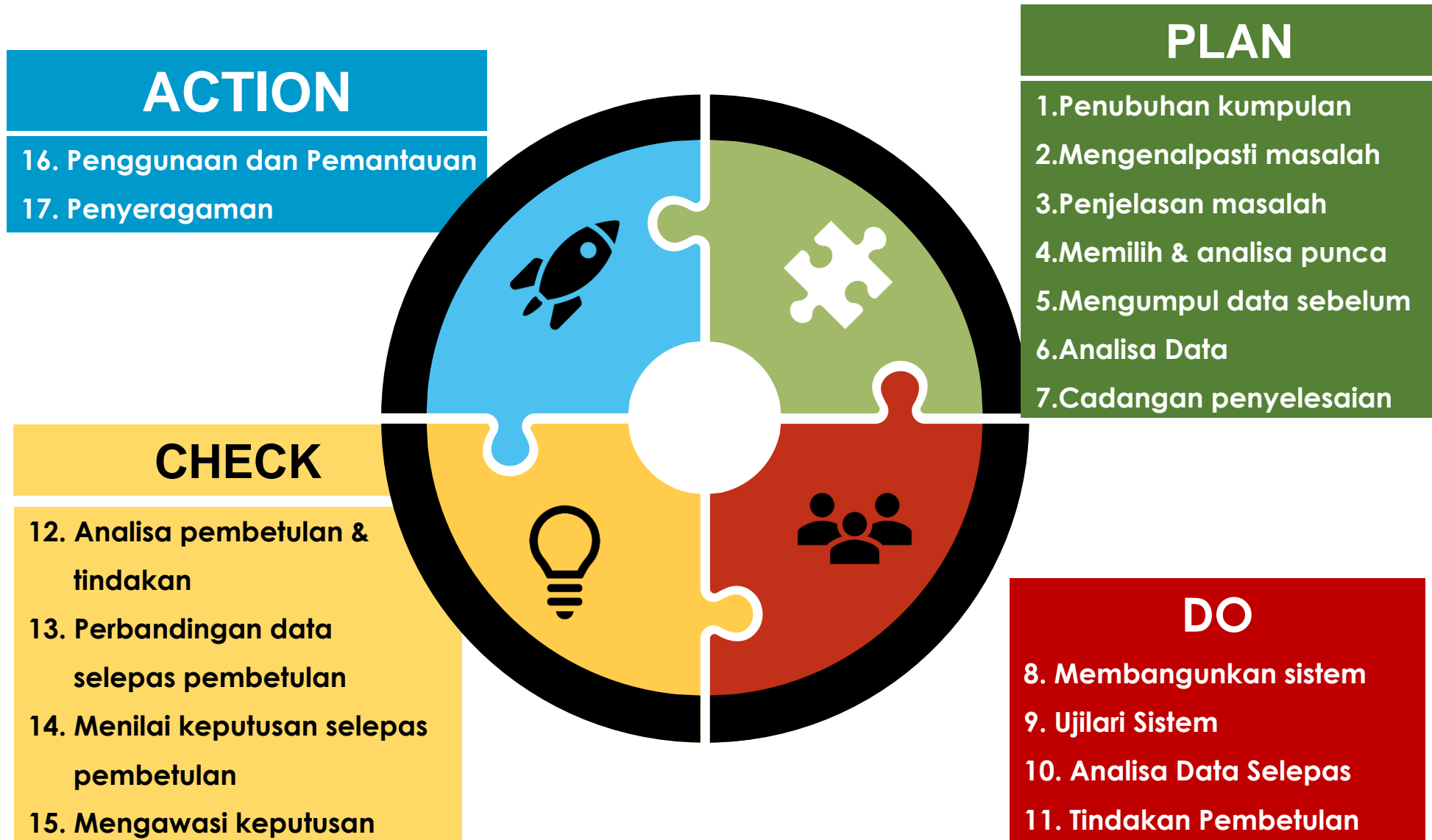
## Jadual Kehadiran Mesyuarat

AHLI	KEHADIRAN MESYUARAT / AKTIVITI KIK (JUN 2021 - JULAI 2022)																																				JUMLAH KEHADIRAN																				
	JUN				JULAI				OGOS				SEPT				OKT				NOV				DIS				JAN				FEB					MAC				APR				MEI				JUN				JUL			
	1	2	3	4	1	2	3	4	1	2	3	4	1	2	3	4	1	2	3	4	1	2	3	4	1	2	3	4	1	2	3	4	1	2	3	4		1	2	3	4	1	2	3	4	1	2	3	4								
Laily																																																	55/56								
Zuraidah																																																				54/56					
Nik Nurshihah																																																				54/56					
Mohd Hazri																																																					54/56				
Remie																																																						54/56			
Ummi																																																							54/56		
<b>JUMLAH KEDATANGAN KESELURUHAN</b>																																				<b>325/336</b>																					



**97%**





## 2 (A). PEMILIHAN MASALAH

### Data Sokongan Masalah 4

MASALAH	PENCADANG
Pengurusan Statistik Perpustakaan UiTM diuruskan secara manual dan tidak efektif	Laily

#### Pengenalan

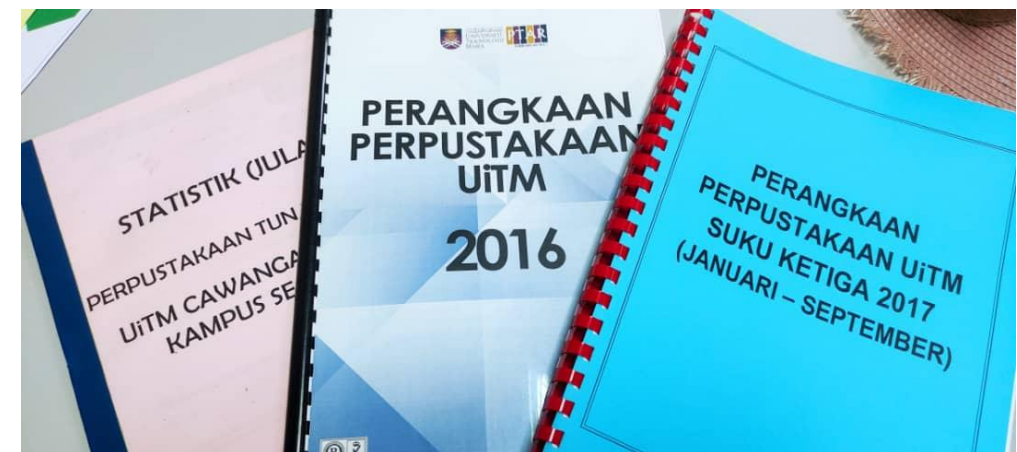
Kesukaran untuk mendapatkan statistik perpustakaan UiTM

#### Penerangan Masalah

- Proses pengurusan statistik yang tidak efektif
- Pengumpulan statistik dibuat secara manual untuk 39 Perpustakaan UiTM
- Tiada pengesahan statistik oleh Pegawai Pelulus
- Penyediaan analisa dan laporan secara manual
- Kos pengurusan yang tinggi

#### Kesan Sekiranya Masalah Tidak Diatasi

- Mengambil masa yang lama bagi pengumpulan statistik bagi 39 buah cawangan perpustakaan UiTM
- Permohonan statistik oleh pihak pengurusan atasan lambat dipenuhi
- Kesahihan Laporan Statistik perpustakaan diragui
- Statistik perpustakaan tidak boleh diakses 24/7



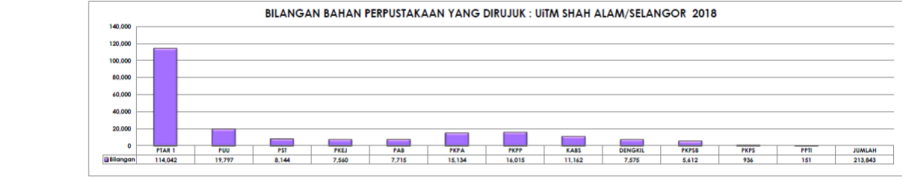
# 2 (A). PEMILIHAN MASALAH

## Tajuk Masalah

“Pengurusan Statistik Perpustakaan UiTM diuruskan secara manual dan tidak efektif”

TAHUN 2018  
BAHAGIAN PERANCANGAN STRATEGIK  
PERPUSTAKAAN TUN ABDUL RAZAK

BIL.	KAMPUS	JAN	FEB	MAR	APRIL	MAY	JUN	JULAI	OGOS	SEPT	OKT	NOV	DIS
1	PERUS	Received	12.03.2018	10.04.2018	11.05.2018	16.07.2018	16.07.2018	13.08.2018	08.09.2018	10.10.2018	12.11.2018	10.12.2018	25.1.2019
2	TERENGGANU	Received	11.02.2018	09.03.2018	17.04.2018	21.05.2018	12.06.2018	16.07.2018	16.08.2018	12.09.2018	09.10.2018	12.02.2019	12.02.2019
	KUALA TERENGGANU	Received	11.02.2018	09.03.2018	17.04.2018	21.05.2018	12.06.2018	16.07.2018	16.08.2018	12.09.2018	09.10.2018	12.02.2019	12.02.2019
3	SABAH	Received	09.02.2018	06.03.2018	09.04.2018	08.05.2018	07.06.2018	09.07.2018	09.08.2018	06.09.2018	10.10.2018	08.11.2018	07.12.2018
	KOTA KINABALU	Received	09.02.2018	06.03.2018	09.04.2018	08.05.2018	07.06.2018	09.07.2018	09.08.2018	06.09.2018	10.10.2018	08.11.2018	07.12.2018
4	SARAWAK	Received	06.02.2018	09.03.2018	10.04.2018	10.05.2018	12.06.2018	09.07.2018	13.08.2018	07.09.2018	16.10.2018	09.11.2018	10.12.2018
	SAMARAHAN 1	Received	06.02.2018	09.03.2018	10.04.2018	10.05.2018	12.06.2018	09.07.2018	13.08.2018	07.09.2018	16.10.2018	09.11.2018	10.12.2018
5	JOHOR	Received	08.02.2018	11.03.2018	10.04.2018	07.05.2018	10.07.2018	09.08.2018	08.09.2018	08.10.2018	08.11.2018	9.12.2018	10.01.2019
	PASIR GUDANG	Received	08.02.2018	11.03.2018	10.04.2018	07.05.2018	10.07.2018	09.08.2018	08.09.2018	08.10.2018	08.11.2018	9.12.2018	10.01.2019
6	MELAKA	Received	09.02.2018	08.03.2018	10.04.2018	08.05.2018	07.06.2018	05.07.2018	10.08.2018	07.09.2018	09.10.2018	09.11.2018	7.12.2018
	KAMPUS BANDARAYA	Received	09.02.2018	08.03.2018	10.04.2018	08.05.2018	07.06.2018	05.07.2018	10.08.2018	07.09.2018	09.10.2018	09.11.2018	7.12.2018
7	PERAK	Received	09.02.2018	08.03.2018	10.04.2018	07.06.2018	05.07.2018	10.08.2018	07.09.2018	09.10.2018	09.11.2018	7.12.2018	10.01.2019
	SERI ISKANDAR	Received	09.02.2018	08.03.2018	10.04.2018	07.06.2018	05.07.2018	10.08.2018	07.09.2018	09.10.2018	09.11.2018	7.12.2018	10.01.2019
8	PAHANG	Received	09.02.2018	08.03.2018	10.04.2018	07.06.2018	05.07.2018	10.08.2018	07.09.2018	09.10.2018	09.11.2018	7.12.2018	10.01.2019
	BENKA	Received	09.02.2018	08.03.2018	10.04.2018	07.06.2018	05.07.2018	10.08.2018	07.09.2018	09.10.2018	09.11.2018	7.12.2018	10.01.2019
9	KELANTAN	Received	09.02.2018	09.03.2018	10.04.2018	04.05.2018	08.06.2018	09.07.2018	09.08.2018	10.10.2018	12.11.2018	13.12.2018	9.01.2019
	MACHANG	Received	09.02.2018	09.03.2018	10.04.2018	04.05.2018	08.06.2018	09.07.2018	09.08.2018	10.10.2018	12.11.2018	13.12.2018	9.01.2019
10	KEDAH	Received	09.02.2018	08.03.2018	06.04.2018	08.05.2018	06.06.2018	10.07.2018	08.08.2018	05.09.2018	09.10.2018	8.11.2018	6.12.2018
	MERBOK	Received	09.02.2018	08.03.2018	06.04.2018	08.05.2018	06.06.2018	10.07.2018	08.08.2018	05.09.2018	09.10.2018	8.11.2018	6.12.2018
11	SEREMBAN	Received	09.02.2018	09.03.2018	06.04.2018	08.05.2018	06.06.2018	13.07.2018	09.08.2018	09.10.2018	12.11.2018	10.12.2018	10.01.2019
	NEGERI SEMBILAN	Received	09.02.2018	09.03.2018	06.04.2018	08.05.2018	06.06.2018	13.07.2018	09.08.2018	09.10.2018	12.11.2018	10.12.2018	10.01.2019



CAWANGAN		Bilangan
PERUS		17,404
TERENGGANU		39,132
SABAH		19,921
SARAWAK		41,840
JOHOR		26,091
MELAKA		19,897
PERAK		106,128
PAHANG		76,712
KELANTAN		86,144
KEDAH		32,313
NEGERI SEMBILAN		34,307
PULAU PINANG		13,298
JUMLAH		613,338

SHAH ALAM/SELANGOR		Bilangan
PERAK 1		114,042
PERAK 2		19,797
PERAK 3		8,144
PERAK 4		7,840
PERAK 5		7,718
PERAK 6		16,134
PERAK 7		16,018
KASB		11,182
DENGKIL		7,878
PERIP		5,812
PPPS		936
PPH		181
JUMLAH		213,843

