

KAJIAN IMPAK PESTA KAUL MUKAH 2014

Kaul Mukah

2014



**Disediakan oleh:
Dr. Tang Howe Eng**

**Dibantu oleh:
Tuan Haji Khalik Bin Haji Ibrahim
Pn Noor Emma Binti Shamsuddin**

**Universiti Teknologi MARA Sarawak
Kampus Mukah
96400 Mukah
Sarawak**

KANDUNGAN

BIL	PERKARA	MUKA SURAT
1	Pengenalan	3
2	Taburan Jantina Bagi Pengunjung Pesta Kaul Mukah 2014	5
3	Taburan Umur Bagi Pengunjung Pesta Kaul Mukah 2014	6
4	Taburan Kaum Bagi Pengunjung Pesta Kaul Mukah 2014	7
5	Taburan Status Pendidikan Bagi Pengunjung Pesta Kaul Mukah 2014	8
6	Taburan Status Perkerjaan Bagi Pengunjung Pesta Kaul Mukah 2014	10
7	Taburan Gaji Bulanan Bagi Pengunjung Pesta Kaul Mukah 2014	13
8	Taburan Status Perkahwinan Bagi Pengunjung Pesta Kaul Mukah 2014	14
9	Impak Pesta Kaul Mukah 2014 Terhadap Ekonomi, Sosiobudaya Dan Alam Sekitar	16
10	Kemudahan Dan Perkhidmatan Di Pesta Kaul Mukah 2014	18
11	Anggaran Pendapatan Harian Bagi Penjual/Peniaga Gerai Di Pesta Kaul Mukah 2014	27
12	Impak Keseluruhan Pesta Kaul Mukah 2014 Merentasi Jantina	29
13	Impak Keseluruhan Pesta Kaul Mukah 2014 Merentasi Kaum	30
14	Impak Keseluruhan Pesta Kaul Mukah 2014 Merentasi Status Pekerjaan	31
15	Impak Keseluruhan Pesta Kaul Mukah 2014 Merentasi Status Perkahwinan	33
16	Penilaian Kemudahan Dan Perkhidmatan Pesta Kaul Mukah 2014 Merentasi Jantina	34
17	Penilaian Kemudahan Dan Perkhidmatan Pesta Kaul Mukah 2014 Merentasi Kaum	35
18	Penilaian Kemudahan Dan Perkhidmatan Pesta Kaul Mukah 2014 Merentasi Status Pekerjaan	37
19	Penilaian Kemudahan Dan Perkhidmatan Pesta Kaul Mukah 2014 Merentasi Status Perkahwinan	39
20	Tempat Tinggal Semasa Pesta Kaul Mukah 2014	41
21	Bilangan Hari Tinggal Semasa Pesta Kaul Mukah 2014	42
22	Bilangan Pengunjung Mengikut Tempat Semasa Pesta Kaul Mukah 2014	43
23	Pengangkutan Utama Ke Pesta Kaul Mukah 2014	45
24	Masa Perjalanan Sehala Sampai Ke Pesta Kaul Mukah 2014	46
25	Gerai Paling Digemari Semasa Pesta Kaul Mukah 2014	48
26	Tiga Masalah Paling Mendesak Yang Dialami Semasa Pesta Kaul Mukah 2014	49
27	Cadangan Meningkatkan Kualiti Pesta Kaul Mukah 2014	51
28	Pandangan Pengunjung: Impak Terpenting Pesta Kaul Mukah 2014	54
29	Lampiran	56

PENGENALAN

Pesta Kaul Mukah 2014 telah diadakan di Mukah pada 23 April 2014 sehingga 27 April 2014 bertempat di Tapak Pesta Kaul, Kuala Lama, Mukah. Tema Kaul pada tahun ini adalah seperti tahun lepas iaitu 'Tiada Seuniknya'

Kaul merupakan sebuah acara keramaian yang menghimpunkan pelbagai acara dan adat resam yang unik dan menarik dan diadakan oleh kaum Melanau di kawasan Mukah, sebuah kawasan yang terletak di persisiran pantai di Sarawak. Acara ini diadakan sekali setiap tahun, iaitu pada minggu ketiga April. Kaul merupakan permulaan kalendar bagi kaum Melanau di mana berakhirnya musim tengkujuh. Disebabkan lokasi penempatan kaum ini adalah di persisiran pantai, pekerjaan utama mereka merupakan nelayan. Kaul pada zaman dahulu diamalkan untuk memohon restu daripada penunggu laut, darat, ladang dan hutan agar penunggu tersebut tidak mengganggu mereka ketika mereka mencari rezeki.

Kaum Melanau yang terawal di Sarawak adalah di Mukah. Namun begitu, terdapat juga Kaum Melanau yang berada di persisiran pantai seperti kawasan lembah utara Sungai Rajang, Igan, Mukah, Dalat, Oya dan Bintulu. Bahasa Melanau itu sendiri berbeza loghatnya mengikut kawasan masing-masing.

Masyarakat Melanau dahulu kebanyakannya terdiri daripada suku yang tidak mempunyai agama dan mempercayai kuasa makhluk ghaib yang dipanggil Ipok. Kaum inilah yang memulakan acara Kaul yang akhirnya menjadi satu adat bagi Kaum Melanau sehingga kini. Namun begitu, dengan kemasukan agama Islam dan Kristian di kalangan masyarakat Melanau di Sarawak ini mengubah sedikit demi sedikit aplikasi dan kepercayaan Kaul. Jika dahulu, Kaul diadakan untuk memuja penunggu-penunggu laut dan darat, tetapi kini Kaul diadakan untuk majlis keramaian ataupun satu pesta sosio-budaya sahaja. Ini adalah kerana dengan wujudnya anutan agama, amalan-amalan syirik perlu dihentikan namun demi mengekalkan adat supaya tidak hilang ditelan arus zaman, Kaul dikekalkan dari segi nama dan masa bukan dari segi amalan.

Pada zaman dahulu, pesta ini dimulakan dengan upacara menjamu semangat yang biasanya diketuai oleh ketua perayaan atau lebih dikenali sebagai 'Bapa Kaul'. 'Bapa

Kaul' bertanggungjawab dalam memastikan upacara berjalan dengan lancar mengikut peraturan dan adat yang diperadatkan turun temurun.

Pesta Kaul Mukah 2014 dirasmikan oleh YAB Ketua Menteri Sarawak, YAB Tan Sri Datuk Amar Haji Adenan Satem bertempat di Pantai Kala Dana Mukah. Turut hadir pada majlis perasmian ini adalah Menteri Pelancongan dan Menteri Perumahan Datuk Amar Abang Haji Johari Tun Abang Haji Openg, Menteri Muda Pembangunan Perindustrian dan Menteri Muda Perkhidmatan Masyarakat Datuk Peter Nansian Nguse, pengerusi bersama Pesta Kaul Mukah Ahli Parlimen (MO) Mukah Dato Sri Dr Muhammad Leo Toyad dan MP Igan Datuk Haji Abdul Wahab Haji Dolah, Residen Bahagian Mukah Haji Mohd Supaih Hamdan dan Ahli Dewan Undangan Negeri (ADUN) Daro Murni Suhaili dan ADUN Balingian Yussibnosh Balo.

Pesta Kaul menjadi medan perhimpunan terbesar masyarakat Melanau di Sarawak. Pelbagai khazanah budaya kaum Melanau dipamerkan termasuk aspek pakaian, kraftangan, makanan, permainan dan tarian. Permainan tradisi contohnya tibow , makanan tempatan seperti si'et, tebaloi, sagu dan umai mampu menarik minat pelbagai kaum untuk melihat, mengalami pengalaman dan merasa sendiri keunikan yang terdapat pada kaum Melanau. Selain dari itu juga, persembahan kebudayaan, pameran kraftangan dan keunikan pakaian mampu menarik lebih minat orang luar untuk mengenali Melanau dan secara tidak langsung dapat menggalakkan penyatuan keakraban pelbagai bangsa, agama dan bahasa dalam perhimpunan ini.

Pelbagai acara dianjurkan sempena Pesta Kaul Mukah 2014 ini contohnya Pertandingan Teluwaih Jinih (Ratu cantik), Pertandingan Bola Sepak, gerai-gerai menjual makanan dan minuman, gerai pameran produk, peralatan dan perkhidmatan. Lampiran gambar berkenaan acara-acara yang dianjurkan sempena Pesta Kaul Mukah 2014 boleh dirujuk dari seksyen Lampiran.

Seksyen berikutnya melaporkan pelbagai analisis demografi dan analisis impak untuk Pesta Kaul Mukah 2014.

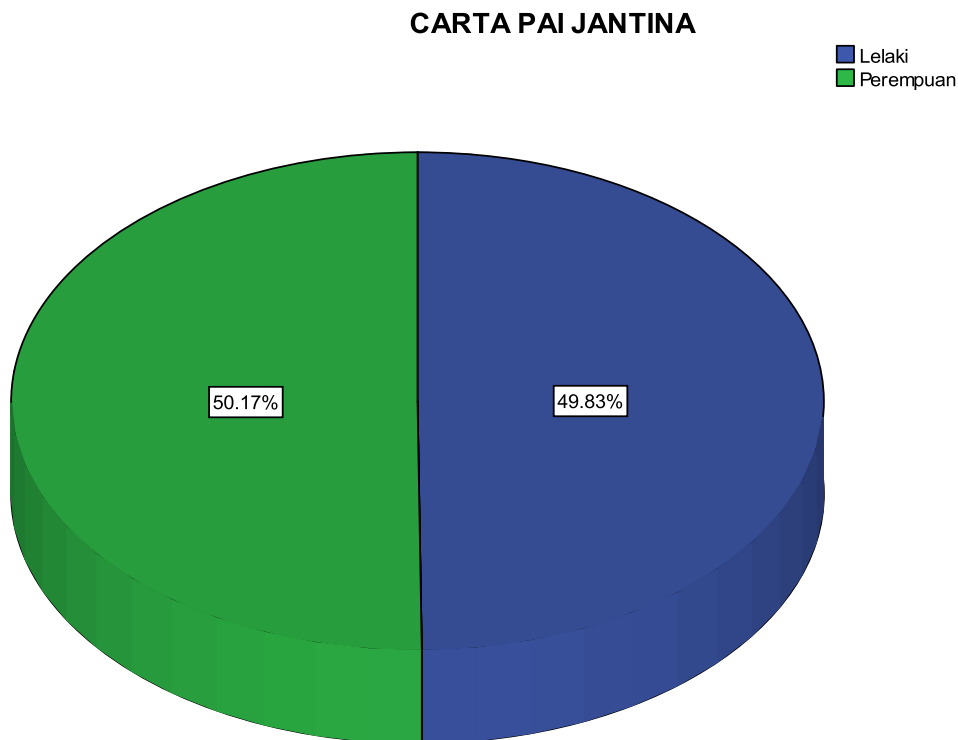
TABURAN JANTINA BAGI PENGUNJUNG PESTA KAUL MUKAH 2014

Merujuk kepada Jadual 1 dan Rajah 1, daripada sejumlah 596 responden, 49.8% (297 orang) adalah pengunjung lelaki manakala 50.2% (299 orang) adalah pengunjung perempuan.

Jadual 1: Taburan Jantina untuk Pesta Kaul Mukah 2014

gender

	Frequency	Percent	Valid Percent	Cumulative Percent
Valid Male	297	49.8	49.8	49.8
Female	299	50.2	50.2	100.0
Total	596	100.0	100.0	



Rajah 1: Carta Pai Jantina untuk Pesta Kaul Mukah 2014

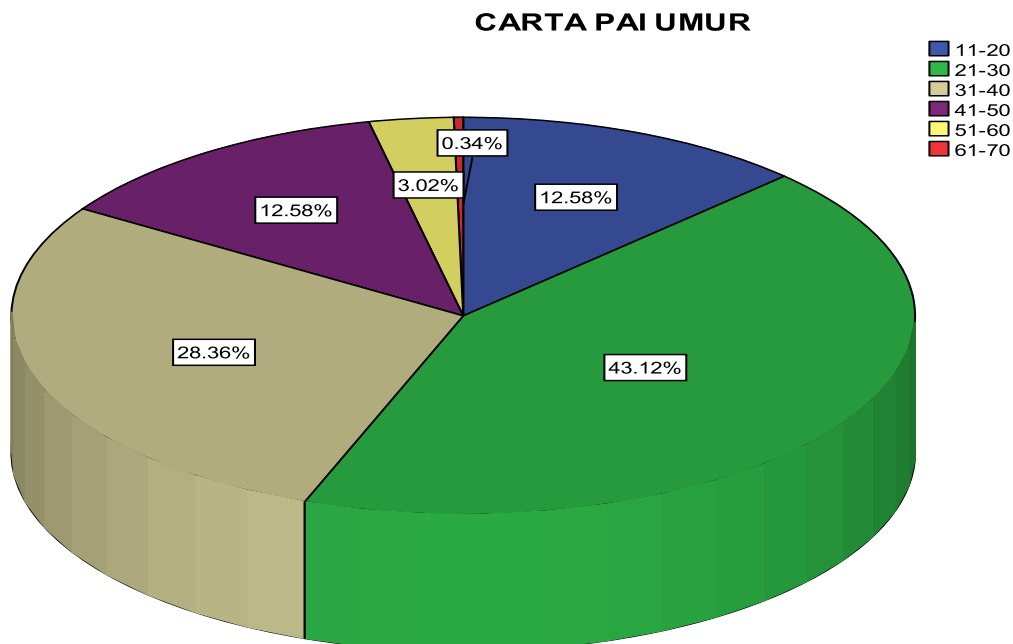
TABURAN UMUR BAGI PENGUNJUNG PESTA KAUL MUKAH 2014

Merujuk kepada Jadual 2 dan Rajah 2, daripada sejumlah 596 responden, umur bagi kebanyakan pengunjung Pesta Kaul Mukah 2014 adalah dalam lingkungan 21-30 tahun (43.1%); diikuti oleh lingkungan 31-40 tahun (28.4%); lingkungan 41-50 tahun (12.6%); lingkungan 11-20 tahun (12.6%); lingkungan 51-60 tahun (3.0%) dan lingkungan 61-70 tahun (0.3%).

Jadual 2: Taburan Umur untuk Pesta Kaul Mukah 2014

age_group

		Frequency	Percent	Valid Percent	Cumulative Percent
Valid	11-20	75	12.6	12.6	12.6
	21-30	257	43.1	43.1	55.7
	31-40	169	28.4	28.4	84.1
	41-50	75	12.6	12.6	96.6
	51-60	18	3.0	3.0	99.7
	61-70	2	.3	.3	100.0
	Total	596	100.0	100.0	



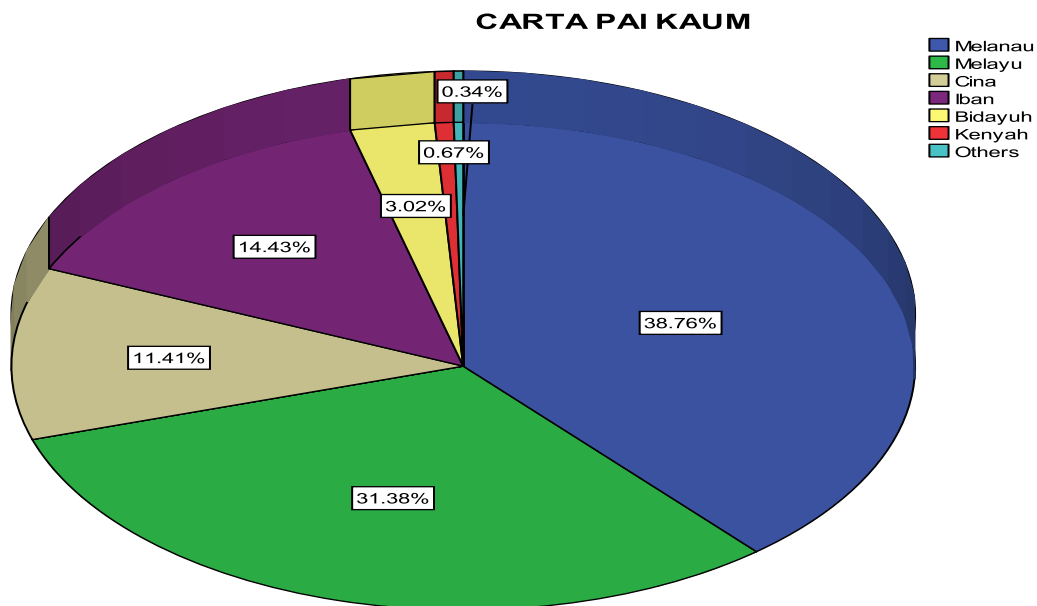
Rajah 2: Carta Pai Umur untuk Pesta Kaul Mukah 2014

TABURAN KAUM BAGI PENGUNJUNG PESTA KAUL MUKAH 2014

Merujuk kepada Jadual 3, Rajah 3 dan Rajah 4, daripada sejumlah 596 responden, majoriti daripada pengunjung Pesta Kaul Mukah 2014 adalah orang Melanau sebanyak 38.8% (231 orang); diikuti oleh orang Melayu sebanyak 31.4% (187 orang); orang Iban (14.4% atau 86 orang); orang Cina (11.4% atau 68 orang); orang Bidayuh (3.0% atau 18 orang); orang Kenyah (0.7% atau 4 orang) dan kaum lain (0.3% atau 2 orang).

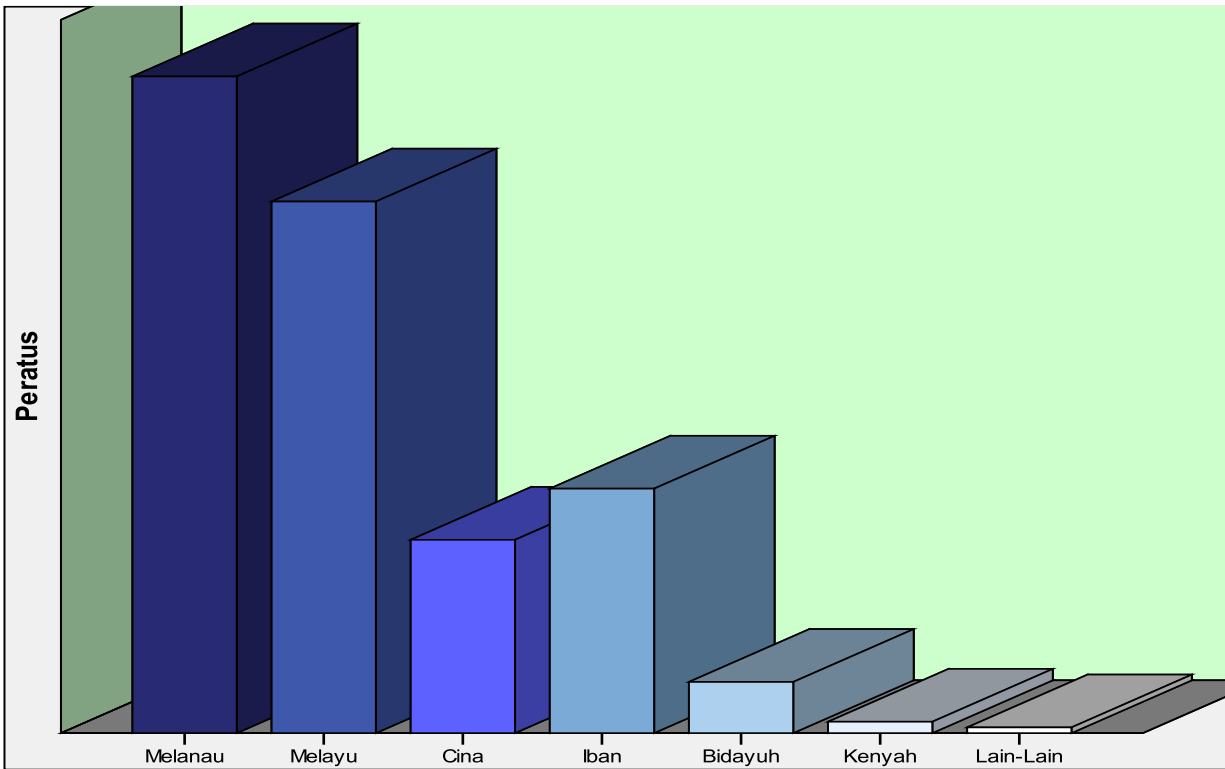
Jadual 3: Taburan Kaum untuk Pesta Kaul Mukah 2014

		race			
		Frequency	Percent	Valid Percent	Cumulative Percent
Valid	Melanau	231	38.8	38.8	38.8
	Melayu	187	31.4	31.4	70.1
	Cina	68	11.4	11.4	81.5
	Iban	86	14.4	14.4	96.0
	Bidayuh	18	3.0	3.0	99.0
	Kenyah	4	.7	.7	99.7
	Others	2	.3	.3	100.0
	Total	596	100.0	100.0	



Rajah 3: : Carta Pai Kaum untuk Pesta Kaul Mukah 2014

GRAF BAR KAUM



Rajah 4: Graf Bar Taburan Kaum untuk Pesta Kaul Mukah 2014

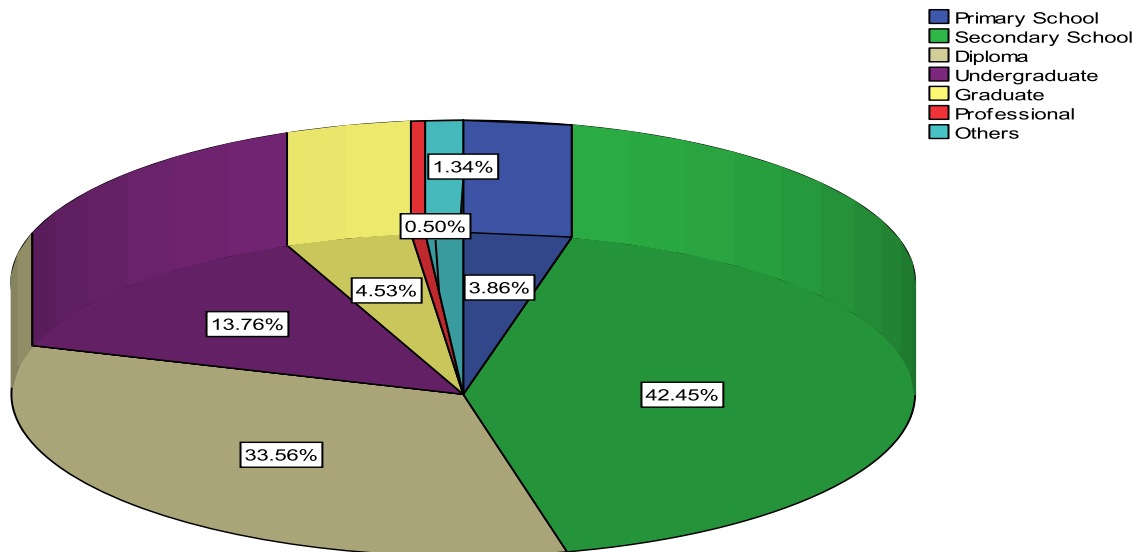
**TABURAN STATUS PENDIDIKAN BAGI PENGUNJUNG
PESTA KAUL MUKAH 2014**

Merujuk kepada Jadual 4, Rajah 5 dan Rajah 6, daripada sejumlah 596 responden, status pendidikan bagi kebanyakan pengunjung Pesta Kaul Mukah 2014 adalah pada peringkat sekolah menengah (42.4% atau 253 orang); diikuti oleh peringkat diploma (33.6% atau 200 orang); peringkat sarjana muda (13.8% atau 82 orang); peringkat lepasan ijazah (4.5% atau 27 orang); peringkat sekolah rendah (3.9% atau 23 orang); peringkat lain-lain (1.3% atau 8 orang) dan peringkat profesional (0.5% atau 3 orang).

Jadual 4: Taburan Status Pendidikan untuk Pesta Kaul Mukah 2014

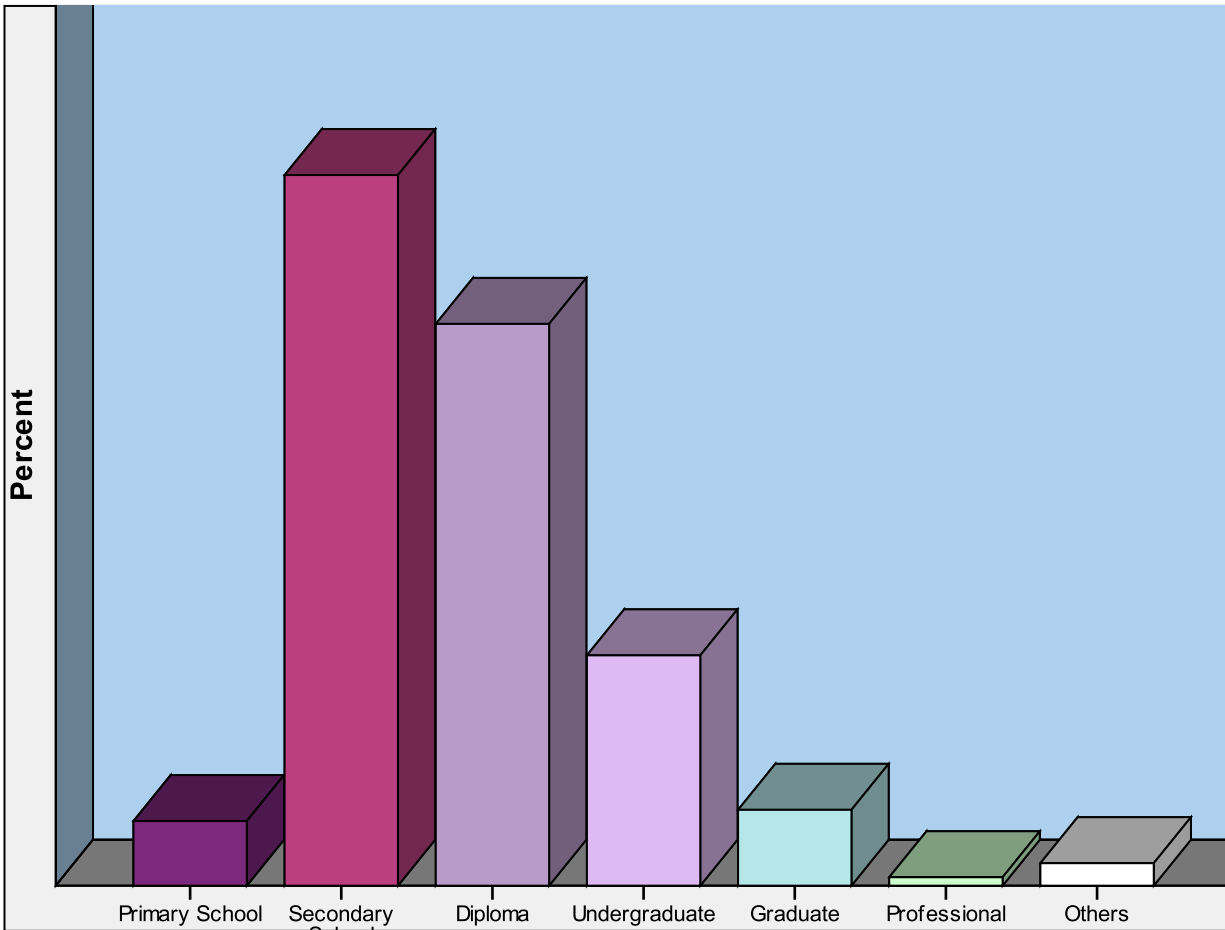
		education			
		Frequency	Percent	Valid Percent	Cumulative Percent
Valid	Primary School	23	3.9	3.9	3.9
	Secondary School	253	42.4	42.4	46.3
	Diploma	200	33.6	33.6	79.9
	Undergraduate	82	13.8	13.8	93.6
	Graduate	27	4.5	4.5	98.2
	Professional	3	.5	.5	98.7
	Others	8	1.3	1.3	100.0
	Total	596	100.0	100.0	

CARTA PAI STATUS PENDIDIKAN



Rajah 5: Carta Pai Status Pendidikan untuk Pesta Kaul Mukah 2014

GRAF BAR STATUS PENDIDIKAN



Rajah 6: Graf Bar Status Pendidikan untuk Pesta Kaul Mukah 2014

TABURAN STATUS PEKERJAAN BAGI PENGUNJUNG PESTA KAUL MUKAH 2014

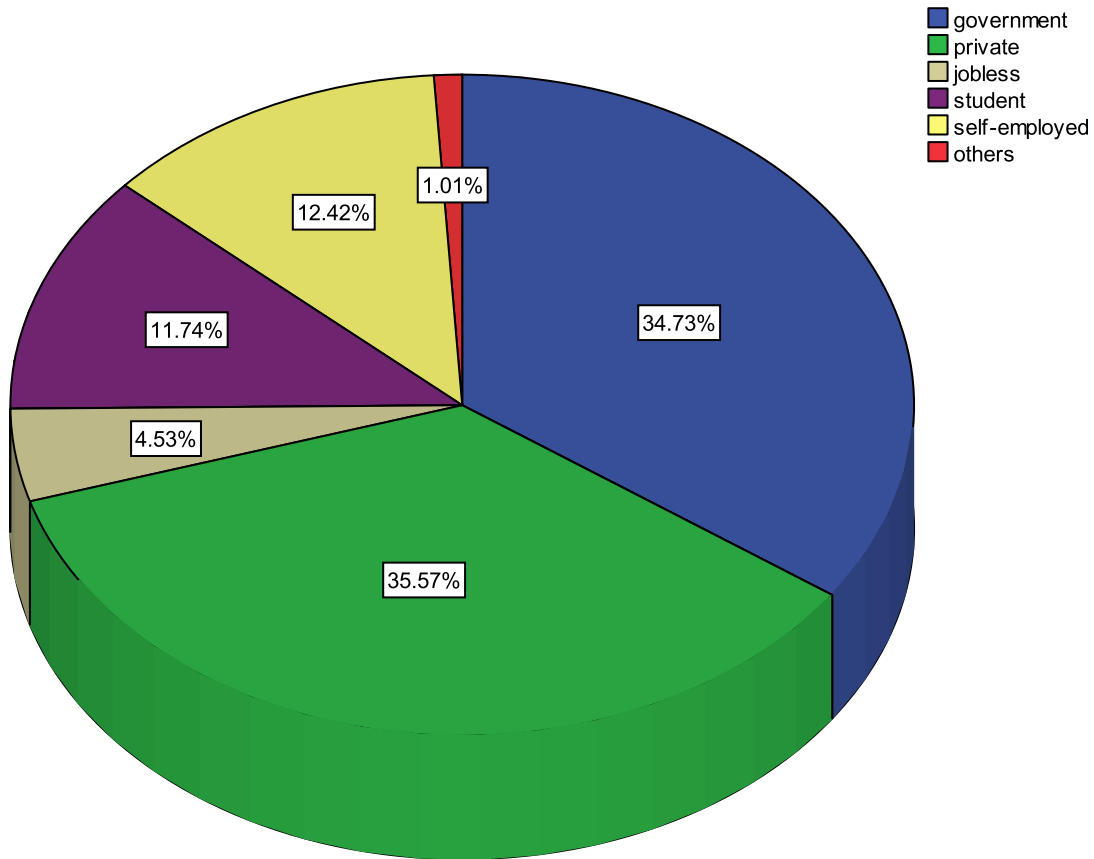
Merujuk kepada Jadual 5, Rajah 7 dan Rajah 8, daripada sejumlah 596 responden, status pekerjaan bagi kebanyakan pengunjung Pesta Kaul Mukah 2014 adalah penjawat sektor swasta (35.6% atau 212 orang), diikuti oleh penjawat sektor kerajaan (34.7% atau 207 orang), perniagaan persendirian (12.4% atau 74 orang), pelajar (11.7% atau 70 orang), tidak bekerja (4.5% atau 27 orang) dan lain-lain (1.0% atau 6 orang).

Jadual 5: Taburan Status Pekerjaan untuk Pesta Kaul Mukah 2014

job

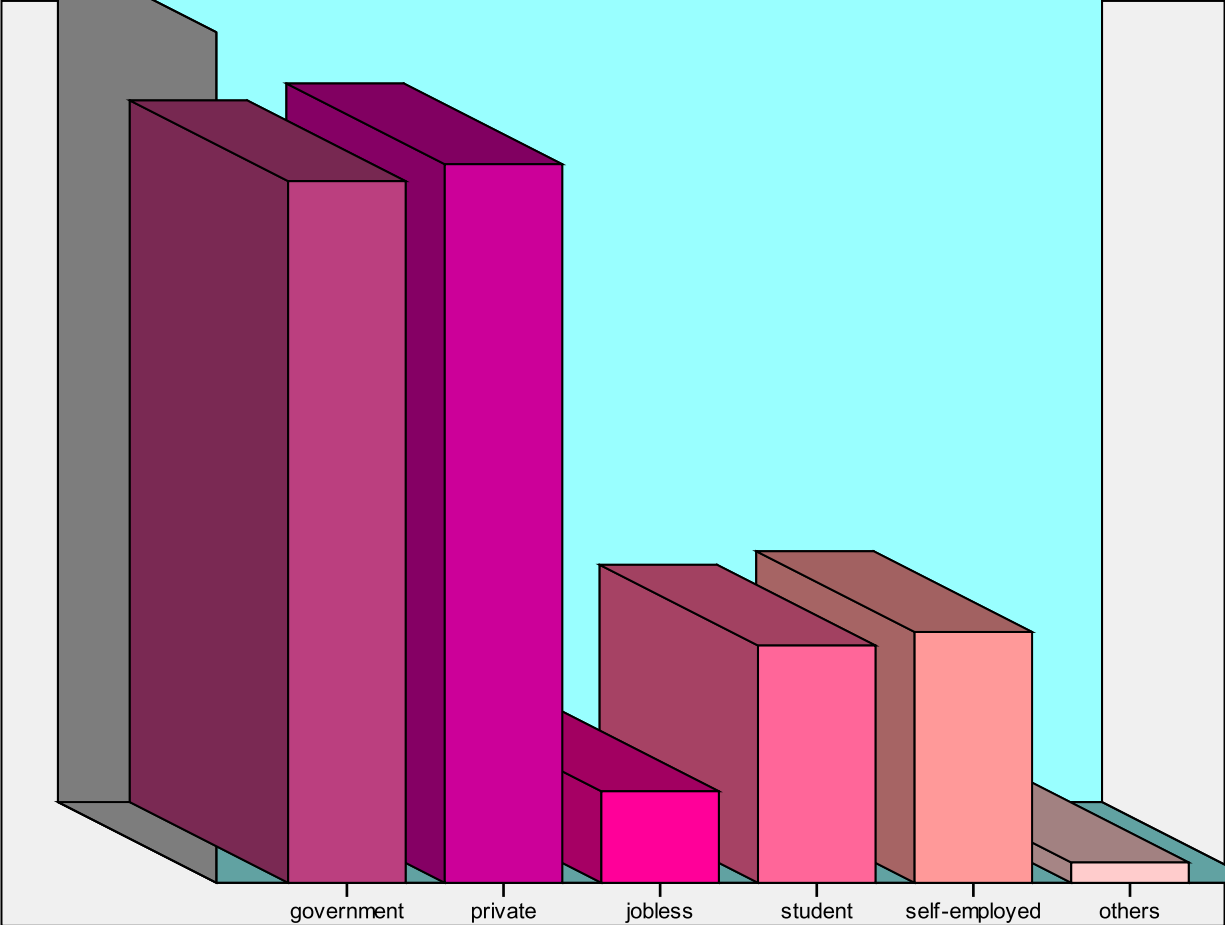
		Frequency	Percent	Valid Percent	Cumulative Percent
Valid	government	207	34.7	34.7	34.7
	private	212	35.6	35.6	70.3
	jobless	27	4.5	4.5	74.8
	student	70	11.7	11.7	86.6
	self-employed	74	12.4	12.4	99.0
	others	6	1.0	1.0	100.0
	Total	596	100.0	100.0	

CARTA PAI STATUS PEKERJAAN



Rajah 7: Carta Pai Status Pekerjaan untuk Pesta Kaul Mukah 2014

GRAF BAR STATUS PEKERJAAN



Rajah 8: Graf Bar Status Pekerjaan untuk Pesta Kaul Mukah 2014

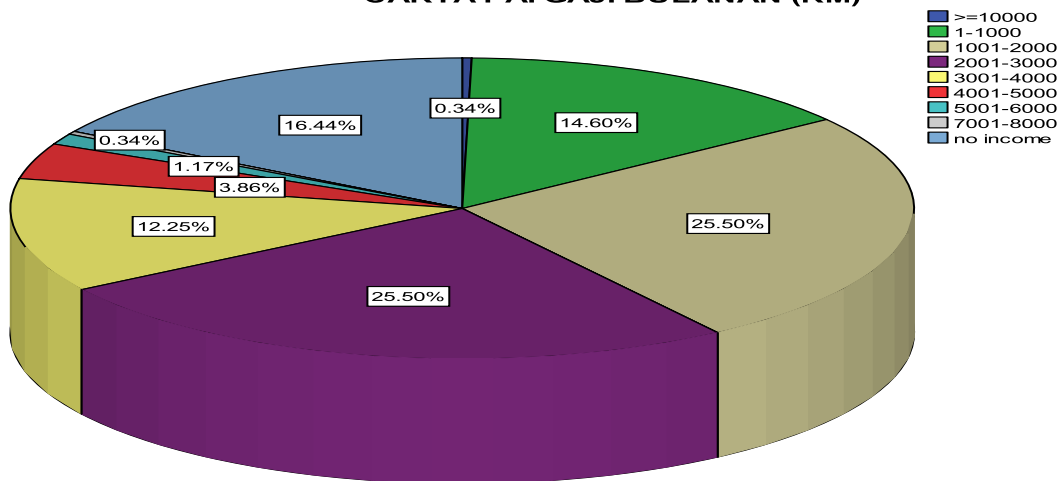
TABURAN GAJI BULANAN BAGI PENGUNJUNG PESTA KAUL MUKAH 2014

Merujuk kepada Jadual 6 dan Rajah 9, daripada sejumlah 596 responden, gaji bulanan bagi kebanyakan pengunjung Pesta Kaul Mukah 2014 adalah RM1001-RM2000 dan RM2001-RM3000 (masing-masing sebanyak 25.5%); diikuti oleh tidak ada pendapatan (sebanyak 16.4%); RM1-RM1000 (sebanyak 14.6%); RM3001-RM4000 (sebanyak 12.2%); RM4001-RM5000 (sebanyak 3.9%); RM5001-RM6000 (sebanyak 1.2%); RM7001-RM8000 dan lebih daripada RM10000 (masing-masing sebanyak 0.3%).

Jadual 6: Taburan Gaji Bulanan (RM) untuk Pengunjung Pesta Kaul Mukah 2014
monthly salary group

		Frequency	Percent	Valid Percent	Cumulative Percent
Valid	>=10000	2	.3	.3	.3
	1-1000	87	14.6	14.6	14.9
	1001-2000	152	25.5	25.5	40.4
	2001-3000	152	25.5	25.5	65.9
	3001-4000	73	12.2	12.2	78.2
	4001-5000	23	3.9	3.9	82.0
	5001-6000	7	1.2	1.2	83.2
	7001-8000	2	.3	.3	83.6
	no income	98	16.4	16.4	100.0
Total		596	100.0	100.0	

CARTA PAI GAJI BULANAN (RM)



Rajah 9: Carta Pai Gaji Bulanan (RM) untuk Pengunjung Pesta Kaul Mukah 2014

TABURAN STATUS PERKAHWINAN BAGI PENGUNJUNG PESTA KAUL MUKAH 2014

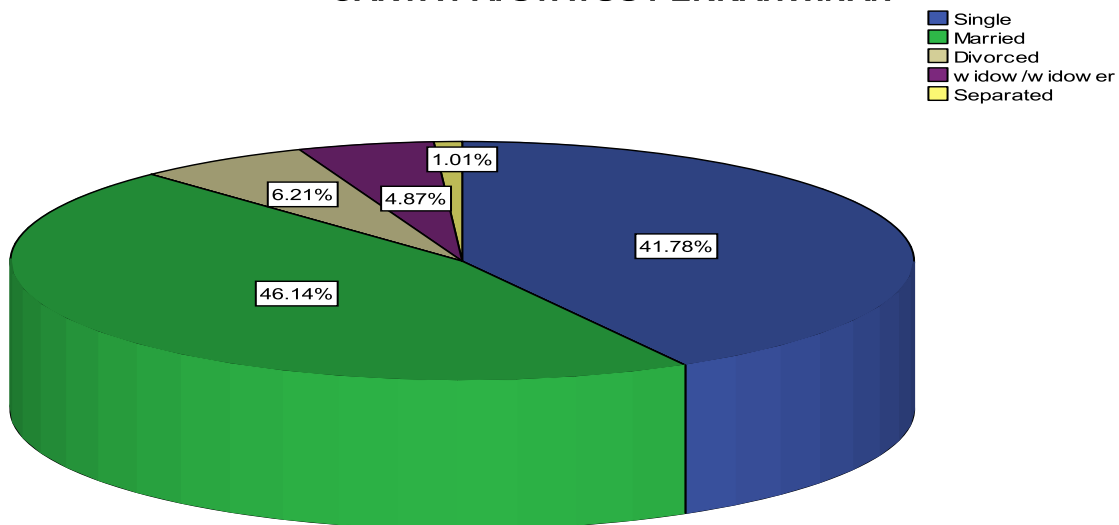
Merujuk kepada Jadual 7, Rajah 10 dan Rajah 11, daripada sejumlah 596 responden, status perkahwinan bagi kebanyakan pengunjung Pesta Kaul Mukah 2014 adalah berkahwin (46.1% atau 275 orang), diikuti oleh bujang (41.8% atau 249 orang), bercerai (6.2% atau 37 orang), duda/balu (4.9% atau 29 orang) dan berpisah (1.0% atau 6 orang).

Jadual 7: Taburan Status Perkahwinan untuk Pesta Kaul Mukah 2014

marital

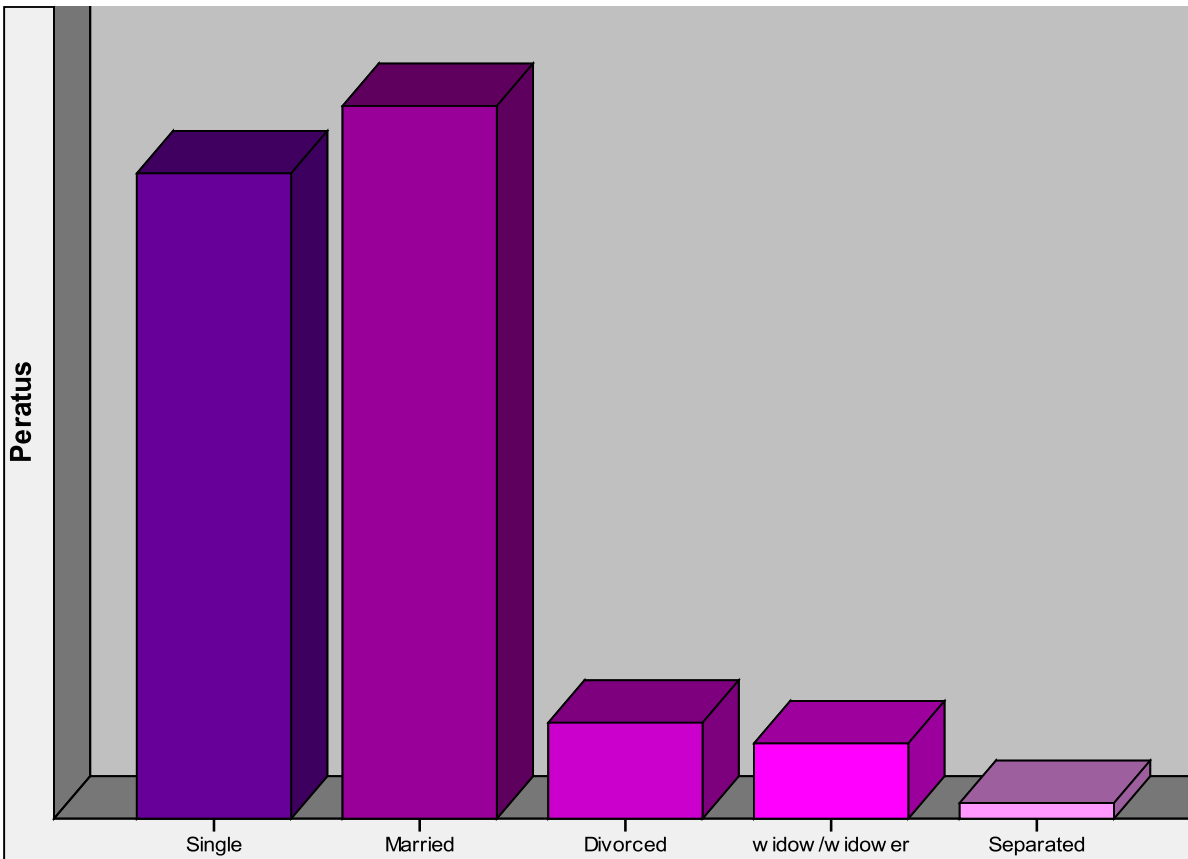
		Frequency	Percent	Valid Percent	Cumulative Percent
Valid	Single	249	41.8	41.8	41.8
	Married	275	46.1	46.1	87.9
	Divorced	37	6.2	6.2	94.1
	widow/widower	29	4.9	4.9	99.0
	Separated	6	1.0	1.0	100.0
	Total	596	100.0	100.0	

CARTA PAI STATUS PERKAHWINAN



Rajah 10: Carta Pai Status Perkahwinan untuk Pesta Kaul Mukah 2014

GRAF BAR STATUS PERKAHWINAN



Rajah 11: Graf Bar Status Perkahwinan untuk Pesta Kaul Mukah 2014

IMPAK PESTA KAUL MUKAH 2014 TERHADAP EKONOMI, SOSIOBUDAYA DAN ALAM SEKITAR

Untuk analisis Impak Pesta Kaul Mukah 2014, responden diminta untuk membulat salah satu daripada nombor 1 hingga nombor 5; di mana 1 bermakna sangat tidak bersetuju, 2 bermakna tidak bersetuju, 3 bermakna neutral, 4 bermakna bersetuju dan 5 bermakna sangat bersetuju. Merujuk kepada Jadual 8, didapati min impak keseluruhan adalah sebanyak 3.63, iaitu pengunjung secara puratanya adalah bersetuju terhadap kepentingan impak keseluruhan Pesta Kaul Mukah 2014 terhadap ekonomi, sosiobudaya dan alam sekitar.

Jadual 8: Statistik untuk Min Impak Pesta Kaul Mukah 2014

Descriptive Statistics									
	N	Minimum	Maximum	Mean	Std. Deviation	Skewness		Kurtosis	
	Statistic	Statistic	Statistic	Statistic	Statistic	Statistic	Std. Error	Statistic	Std. Error
min impak ekonomi	596	1.14	7.43	3.9307	.59284	-.265	.100	3.542	.200
min impak sosiobudaya	596	1.00	5.00	3.9963	.60977	-1.044	.100	3.585	.200
min impak alam sekitar	596	1.00	5.00	2.9547	.71650	-.091	.100	.420	.200
keseluruhan min impak	596	1.05	5.14	3.6272	.49146	-.723	.100	3.808	.200
Valid N (listwise)	596								

Jika dilihat pada impak ekonomi Pesta Kaul Mukah 2014, min impak ekonomi adalah sebanyak 3.93 (rujuk Jadual 8), iaitu pengunjung secara puratanya adalah bersetuju bahawa Pesta Kaul Mukah 2014 memberikan impak ekonomi terhadap kawasan setempat.

Secara spesifiknya, pengunjung bersetuju bahawa kehidupan penduduk Mukah bertambah baik disebabkan Pesta Kaul Mukah 2014 (min=3.88); pengunjung bersetuju bahawa Pesta Kaul Mukah 2014 telah mewujudkan pekerjaan dalam komuniti (min=3.97); penjualan peniaga bertambah disebabkan Pesta Kaul Mukah 2014 (min=4.12); pengunjung bersetuju bahawa terdapat pembangunan komuniti disebabkan Pesta Kaul Mukah 2014 (min=3.91); pengunjung juga berasa neutral terhadap pernyataan Pesta Kaul 2014 telah memberikan penambahbaikan kepada sistem pengangkutan dalam komuniti (min=3.38); pengunjung juga bersetuju bahawa kunjungan pelancong ke Pesta Kaul Mukah 2014 telah meningkatkan penjualan harian makanan tempatan (min=3.97); pengunjung juga bersetuju bahawa Pesta Kaul Mukah 2014 membantu meningkatkan bilangan penginap hotel (min=4.28).

Jika dilihat pada impak sosiobudaya Pesta Kaul Mukah 2014, min impak sosiobudaya adalah sebanyak 3.996, iaitu pengunjung secara puratanya adalah bersetuju bahawa Pesta Kaul Mukah 2014 memberikan impak sosiobudaya terhadap kawasan setempat. Secara spesifiknya, pengunjung bersetuju bahawa imej Mukah telah ditingkatkan disebabkan Pesta Kaul Mukah 2014 (min=3.94); pengunjung bersetuju bahawa kebudayaan masyarakat tempatan telah dipelihara disebabkan Pesta Kaul Mukah 2014 (min=3.95); pengunjung bersetuju bahawa Pesta Kaul Mukah 2014 telah mengukuhkan semangat kemasyarakatan (min=3.94); pengunjung bersetuju bahawa saya berasa gembira dan bangga apabila saya melihat banyak pelancong dalam komuniti (min=4.05); pengunjung bersetuju bahawa saya mengetahui pelbagai kebudayaan masyarakat tempatan disebabkan Pesta Kaul Mukah 2014 (min=4.10).

Jika dilihat pada impak alam sekitar Pesta Kaul Mukah 2014, min impak alam sekitar adalah sebanyak 2.95, iaitu pengunjung secara puratanya adalah neutral terhadap impak alam sekitar Pesta Kaul Mukah 2014. Secara spesifiknya, pengunjung berasa neutral terhadap pernyataan komuniti menitikberatkan isu penuh sesak disebabkan Pesta Kaul Mukah 2014 (min=3.16); pengunjung juga berasa neutral terhadap pernyataan Pesta Kaul Mukah 2014 dapat menangani isu sampah berselerak dalam komuniti (min=3.09); pengunjung juga berasa neutral terhadap pernyataan penduduk dalam komuniti melindungi persekitaran tempatan disebabkan Pesta Kaul Mukah 2014 (min=3.07).

Sehubungan itu, untuk impak alam sekitar Pesta Kaul Mukah 2014, pengunjung adalah tidak begitu bersetuju bahawa persekitaran komuniti dijaga dengan bersih disebabkan Pesta Kaul Mukah 2014 (min=2.70); pengunjung juga tidak begitu bersetuju bahawa Pesta Kaul Mukah 2014 mengurangkan penggunaan barangan pakai buang (min=2.75).

KEMUDAHAN DAN PERKHIDMATAN DI PESTA KAUL MUKAH 2014

Untuk penilaian terhadap kemudahan dan perkhidmatan Pesta Kaul Mukah 2014, pilihan 1 bermakna sangat tidak memuaskan, pilihan 2 bermakna tidak memuaskan, pilihan 3 bermakna neutral, pilihan 4 bermakna memuaskan dan pilihan 5 bermakna sangat memuaskan. Min keseluruhan untuk penilaian terhadap kemudahan dan perkhidmatan di Pesta Kaul Mukah 2014 adalah sebanyak 2.38, iaitu pengunjung secara puratanya adalah tidak begitu memuaskan terhadap penilaian kemudahan dan perkhidmatan di Pesta Kaul Mukah 2014.

Penilaian terhadap kemudahan dan perkhidmatan di Pesta Kaul Mukah 2014 adalah tertunjuk pada Jadual 9. Min penilaian terhadap pengangkutan awam adalah sebanyak 2.37, iaitu pengunjung adalah tidak begitu memuaskan terhadap kemudahan pengangkutan awam Pesta Kaul Mukah 2014. Sehubungan itu, min penilaian terhadap kemudahan tempat parkir kereta adalah sebanyak 1.83, iaitu pengunjung adalah tidak memuaskan terhadap kemudahan tempat parkir kereta di Pesta Kaul Mukah 2014. Min penilaian terhadap kebersihan makanan dan minuman adalah sebanyak 2.86, iaitu pengunjung adalah neutral terhadap kebersihan makanan dan minuman di Pesta Kaul Mukah 2014.

Jadual 9: Statistik untuk Min Penilaian Kemudahan dan Perkhidmatan Pesta Kaul Mukah 2014

		Statistics							
		public transport	parking lot	food & drink	water supply	garbage disposal	public toilet	telecommunication	customer service counter
N	Valid	596	596	596	596	596	596	596	596
	Missing	0	0	0	0	0	0	0	0
	Mean	2.37	1.83	2.86	2.65	2.04	1.94	2.46	2.86
	Std. Deviation	1.175	.934	1.042	.953	.935	.900	1.047	.986

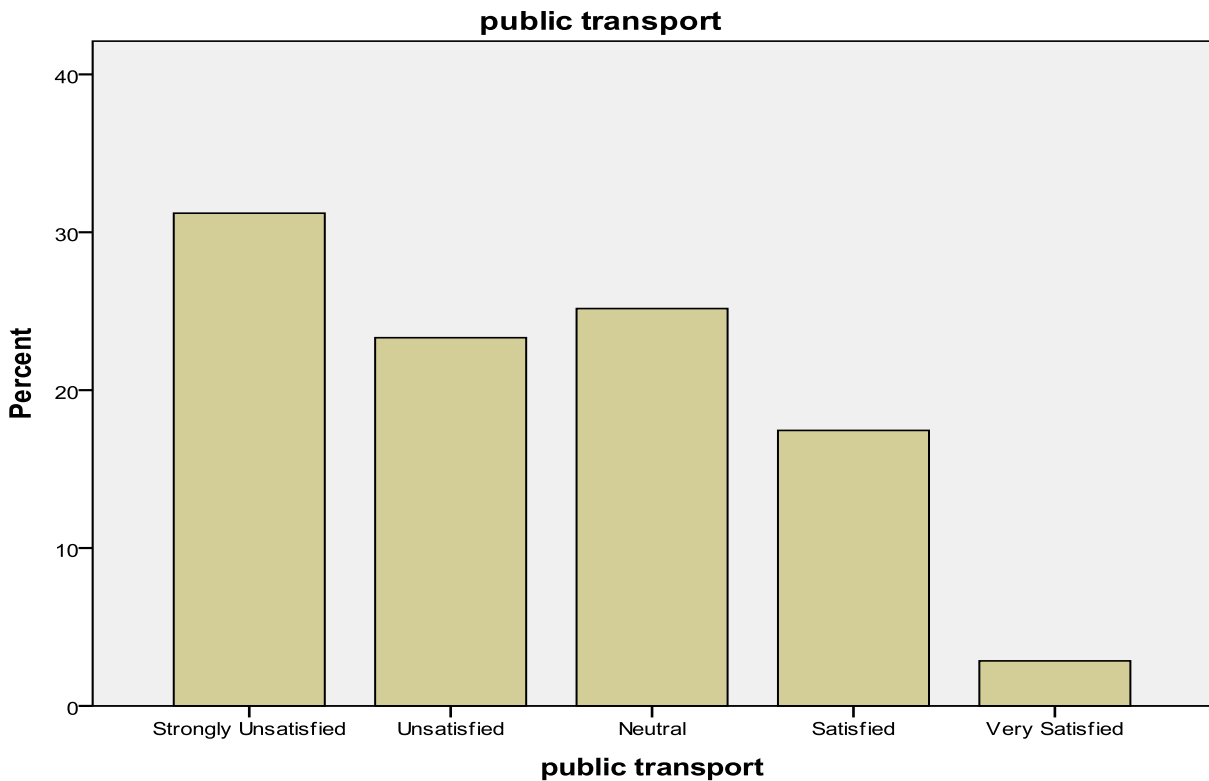
Merujuk kepada Jadual 9, min penilaian terhadap bekalan air adalah sebanyak 2.65, iaitu pengunjung adalah neutral terhadap kemudahan bekalan air di Pesta Kaul Mukah 2014; min penilaian terhadap pembuangan sampah adalah sebanyak 2.04, iaitu pengunjung adalah tidak memuaskan terhadap isu pembuangan sampah di Pesta Kaul Mukah 2014; min penilaian terhadap kemudahan tandas awam adalah sebanyak 1.94, iaitu pengunjung adalah tidak memuaskan terhadap kemudahan tandas awam di Pesta Kaul Mukah 2014; min penilaian terhadap perkhidmatan telekomunikasi adalah sebanyak 2.46, iaitu pengunjung adalah tidak begitu memuaskan terhadap

perkhidmatan telekomunikasi Pesta Kaul Mukah 2014. Sehubungan itu, min penilaian terhadap kaunter perkhidmatan pelanggan adalah sebanyak 2.86, iaitu pengunjung adalah neutral terhadap kaunter perkhidmatan pelanggan Pesta Kaul Mukah 2014.

Jadual 10, 11, 12, 13, 14, 15, 16 dan 17 serta Rajah 12, 13, 14, 15, 16, 17, 18 dan 19 yang berikutnya menunjukkan pembahagian yang lengkap untuk setiap item penilaian kemudahan dan perkhidmatan di Pesta Kaul Mukah 2014.

Jadual 10: Taburan Penilaian untuk Kemudahan Pengangkutan Awam
public transport

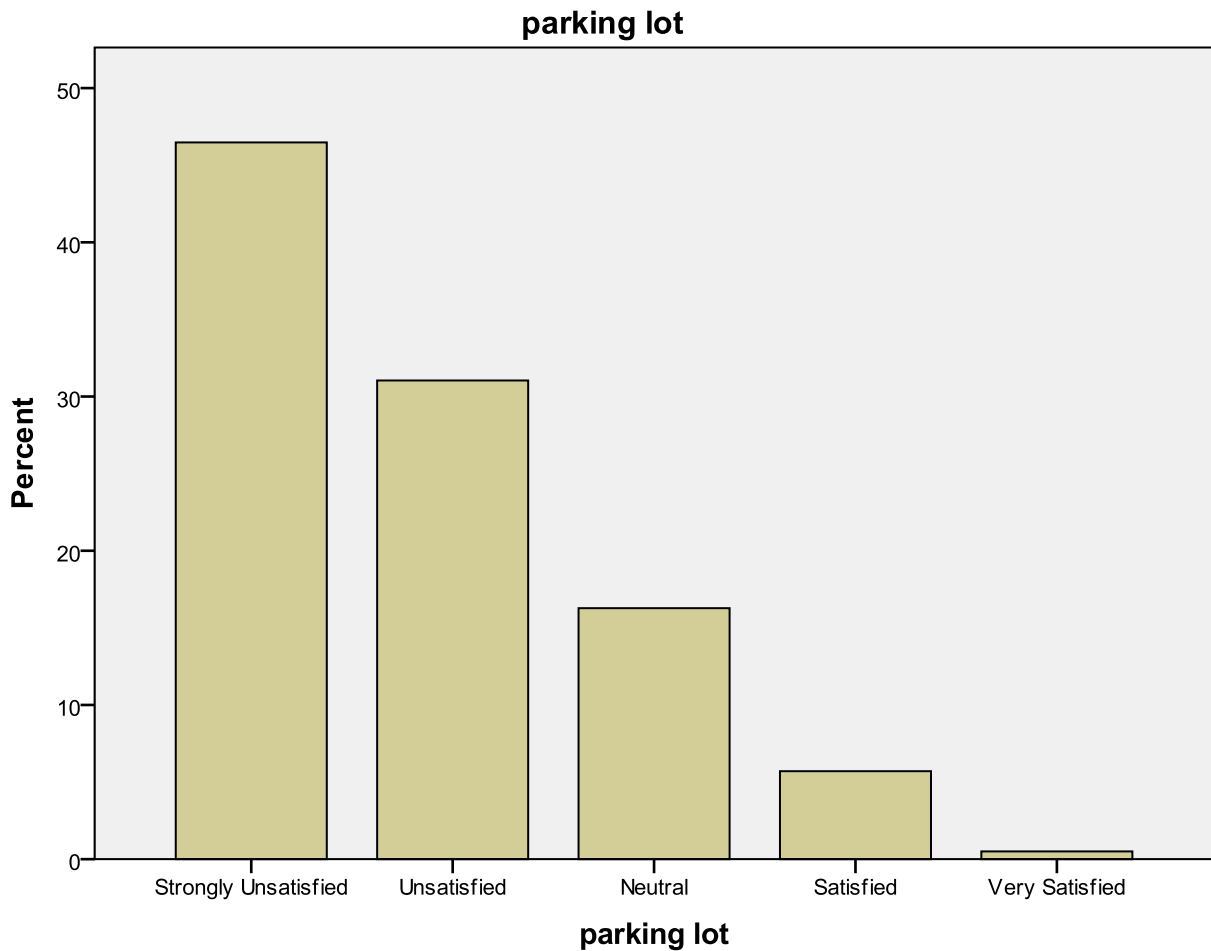
	Frequency	Percent	Valid Percent	Cumulative Percent
Valid Strongly Unsatisfied	186	31.2	31.2	31.2
Unsatisfied	139	23.3	23.3	54.5
Neutral	150	25.2	25.2	79.7
Satisfied	104	17.4	17.4	97.1
Very Satisfied	17	2.9	2.9	100.0
Total	596	100.0	100.0	



Rajah 12: Graf Bar Taburan Penilaian untuk Kemudahan Pengangkutan Awam

Jadual 11: Taburan Penilaian untuk Kemudahan Tempat Parkir Kereta
parking lot

	Frequency	Percent	Valid Percent	Cumulative Percent
Valid Strongly Unsatisfied	277	46.5	46.5	46.5
Unsatisfied	185	31.0	31.0	77.5
Neutral	97	16.3	16.3	93.8
Satisfied	34	5.7	5.7	99.5
Very Satisfied	3	.5	.5	100.0
Total	596	100.0	100.0	

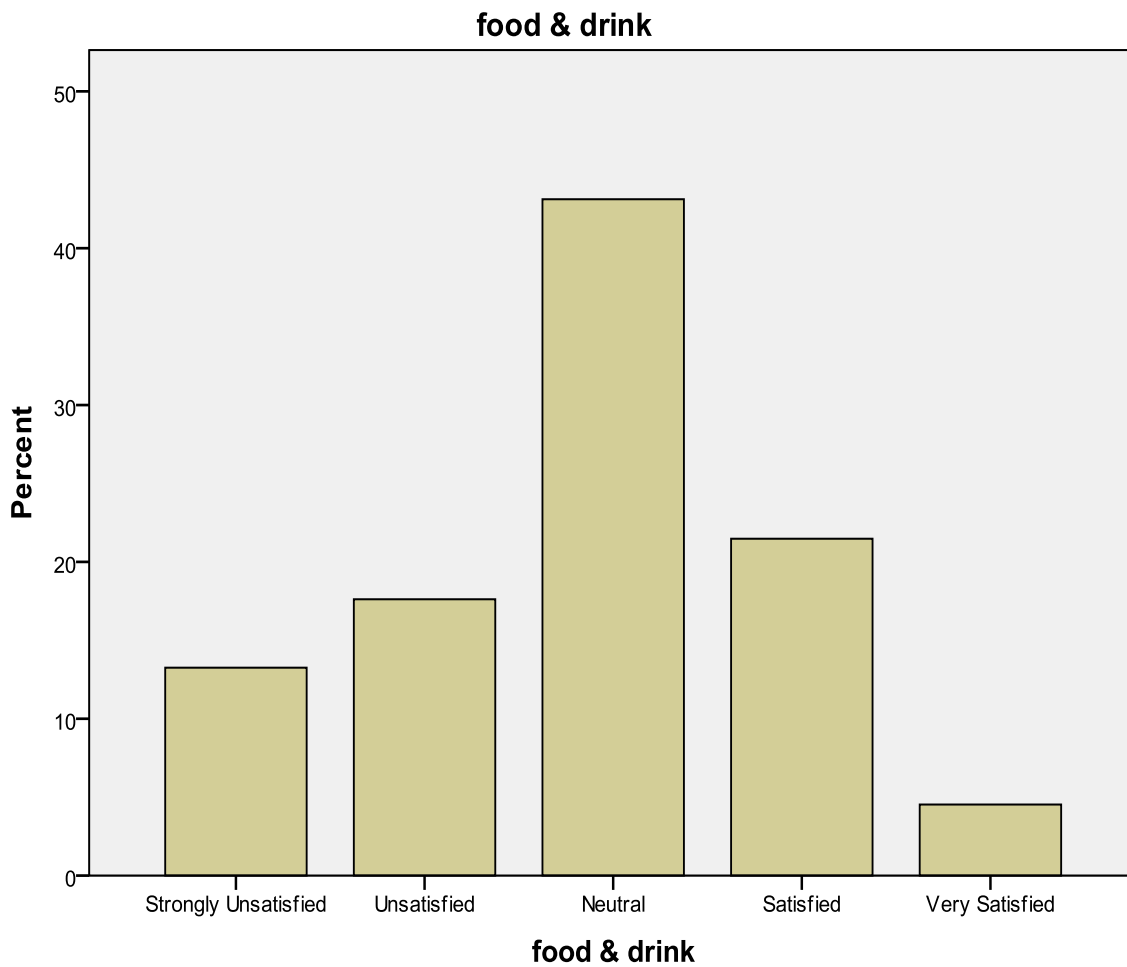


Rajah 13: Graf Bar Taburan Penilaian untuk Kemudahan Tempat Parkir Kereta

Jadual 12: Taburan Penilaian untuk Kemudahan Makanan dan Minuman

food & drink

	Frequency	Percent	Valid Percent	Cumulative Percent
Valid Strongly Unsatisfied	79	13.3	13.3	13.3
Unsatisfied	105	17.6	17.6	30.9
Neutral	257	43.1	43.1	74.0
Satisfied	128	21.5	21.5	95.5
Very Satisfied	27	4.5	4.5	100.0
Total	596	100.0	100.0	

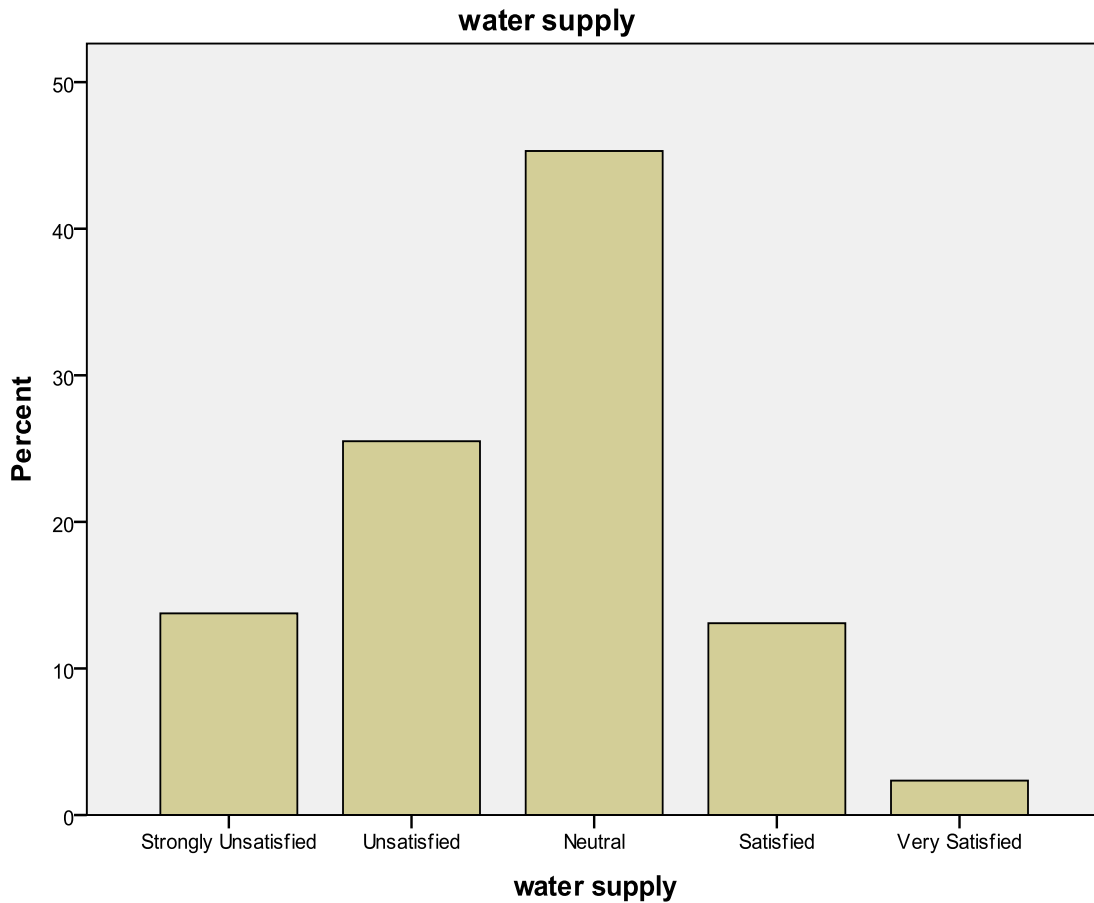


Rajah 14: Graf Bar Taburan Penilaian untuk Kemudahan Makanan dan Minuman

Jadual 13: Taburan Penilaian untuk Kemudahan Bekalan Air

water supply

		Frequency	Percent	Valid Percent	Cumulative Percent
Valid	Strongly Unsatisfied	82	13.8	13.8	13.8
	Unsatisfied	152	25.5	25.5	39.3
	Neutral	270	45.3	45.3	84.6
	Satisfied	78	13.1	13.1	97.7
	Very Satisfied	14	2.3	2.3	100.0
	Total	596	100.0	100.0	



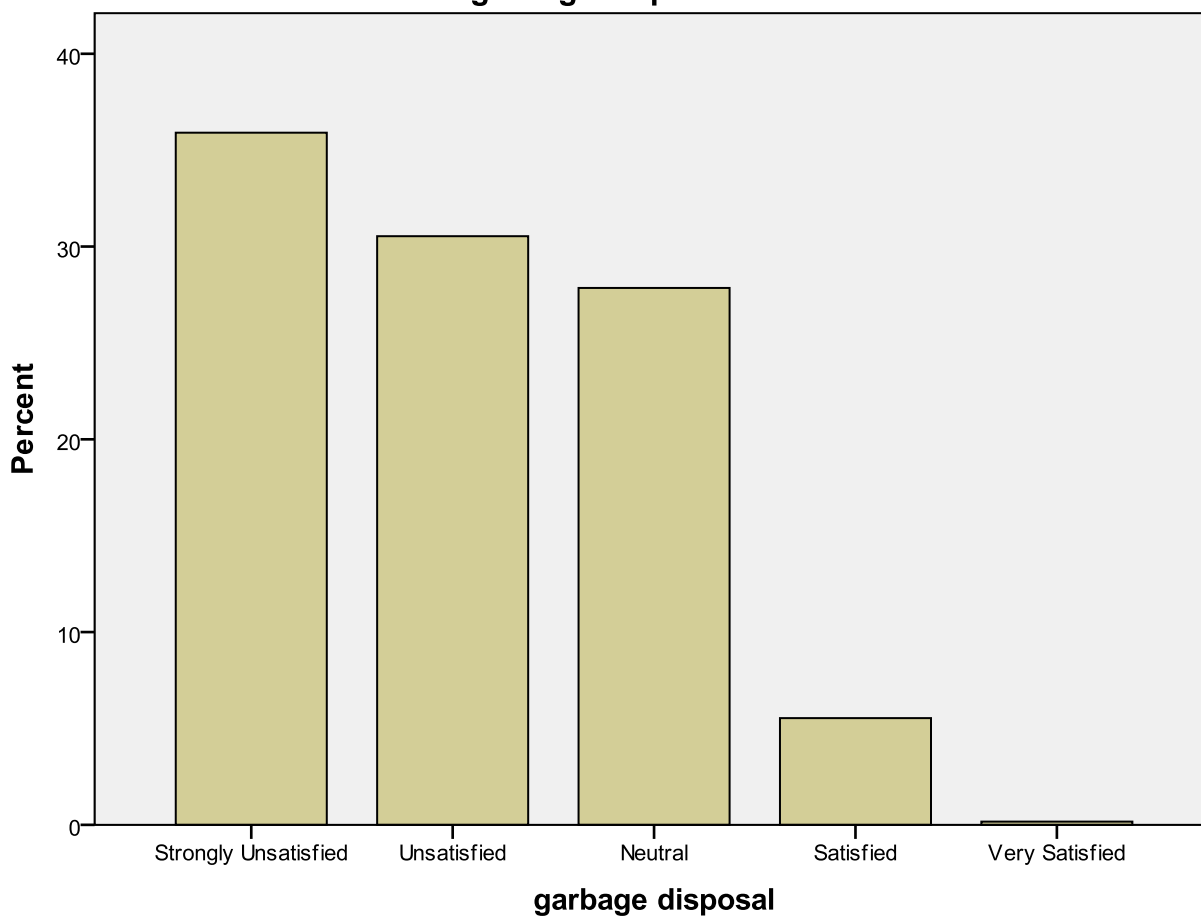
Rajah 15: Graf Bar Taburan Penilaian untuk Kemudahan Bekalan Air

Jadual 14: Taburan Penilaian untuk Kemudahan Pembuangan Sampah

garbage disposal

		Frequency	Percent	Valid Percent	Cumulative Percent
Valid	Strongly Unsatisfied	214	35.9	35.9	35.9
	Unsatisfied	182	30.5	30.5	66.4
	Neutral	166	27.9	27.9	94.3
	Satisfied	33	5.5	5.5	99.8
	Very Satisfied	1	.2	.2	100.0
	Total	596	100.0	100.0	

garbage disposal



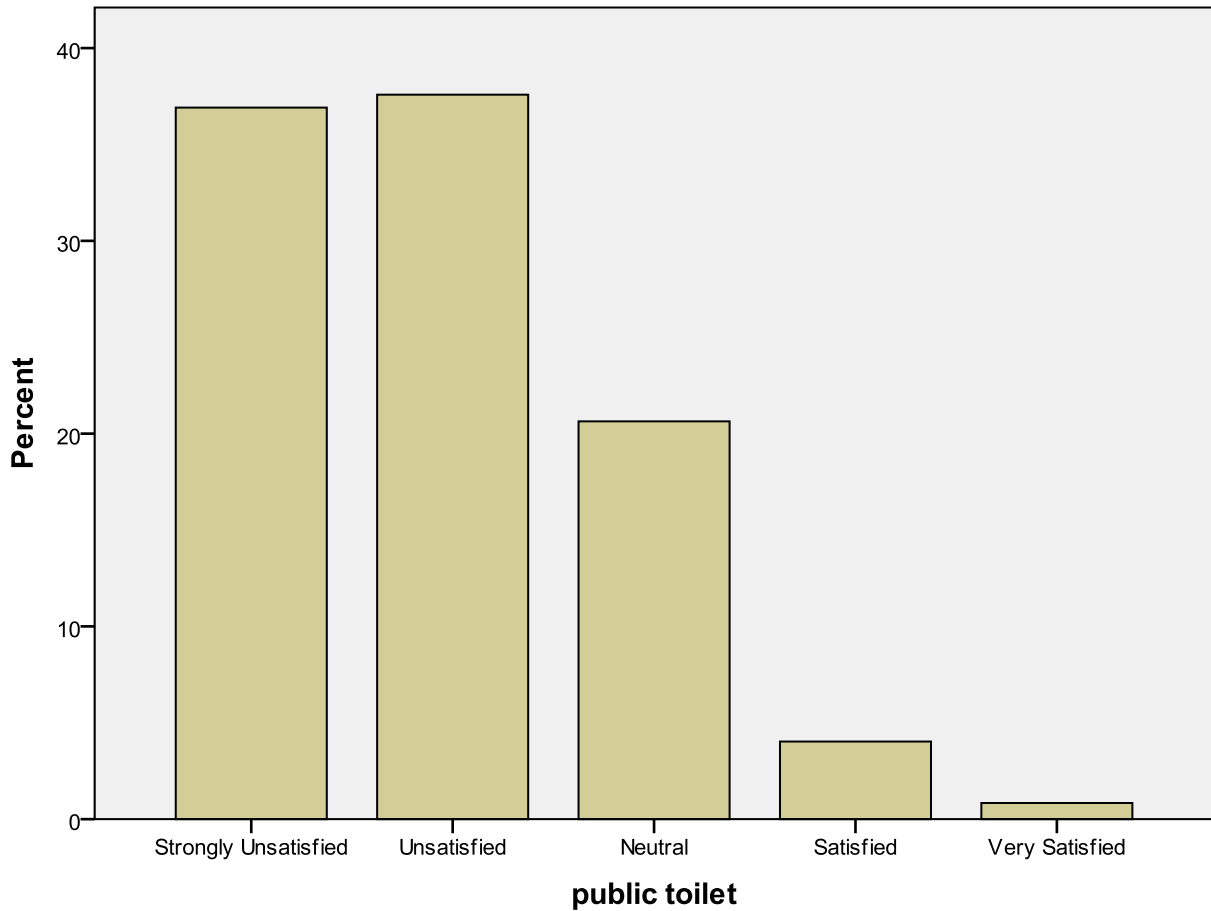
Rajah 16: Graf Bar Taburan Penilaian untuk Kemudahan Pembuangan Sampah

Jadual 15: Taburan Penilaian untuk Kemudahan Tandas Awam

public toilet

	Frequency	Percent	Valid Percent	Cumulative Percent
Valid Strongly Unsatisfied	220	36.9	36.9	36.9
Unsatisfied	224	37.6	37.6	74.5
Neutral	123	20.6	20.6	95.1
Satisfied	24	4.0	4.0	99.2
Very Satisfied	5	.8	.8	100.0
Total	596	100.0	100.0	

public toilet



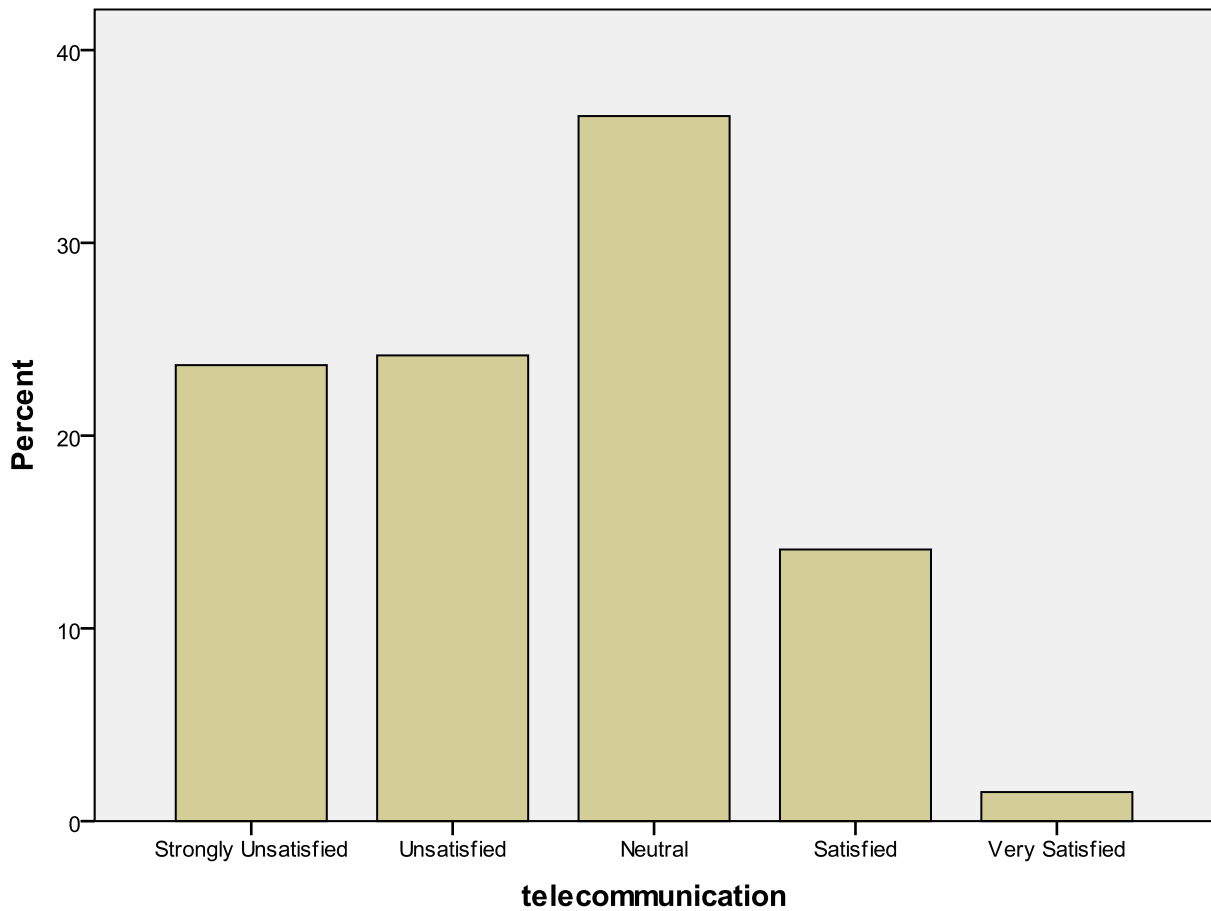
Rajah 17: Graf Bar Taburan Penilaian untuk Kemudahan Tandas Awam

Jadual 16: Taburan Penilaian untuk Kemudahan Telekomunikasi

telecommunication

		Frequency	Percent	Valid Percent	Cumulative Percent
Valid	Strongly Unsatisfied	141	23.7	23.7	23.7
	Unsatisfied	144	24.2	24.2	47.8
	Neutral	218	36.6	36.6	84.4
	Satisfied	84	14.1	14.1	98.5
	Very Satisfied	9	1.5	1.5	100.0
	Total	596	100.0	100.0	

telecommunication



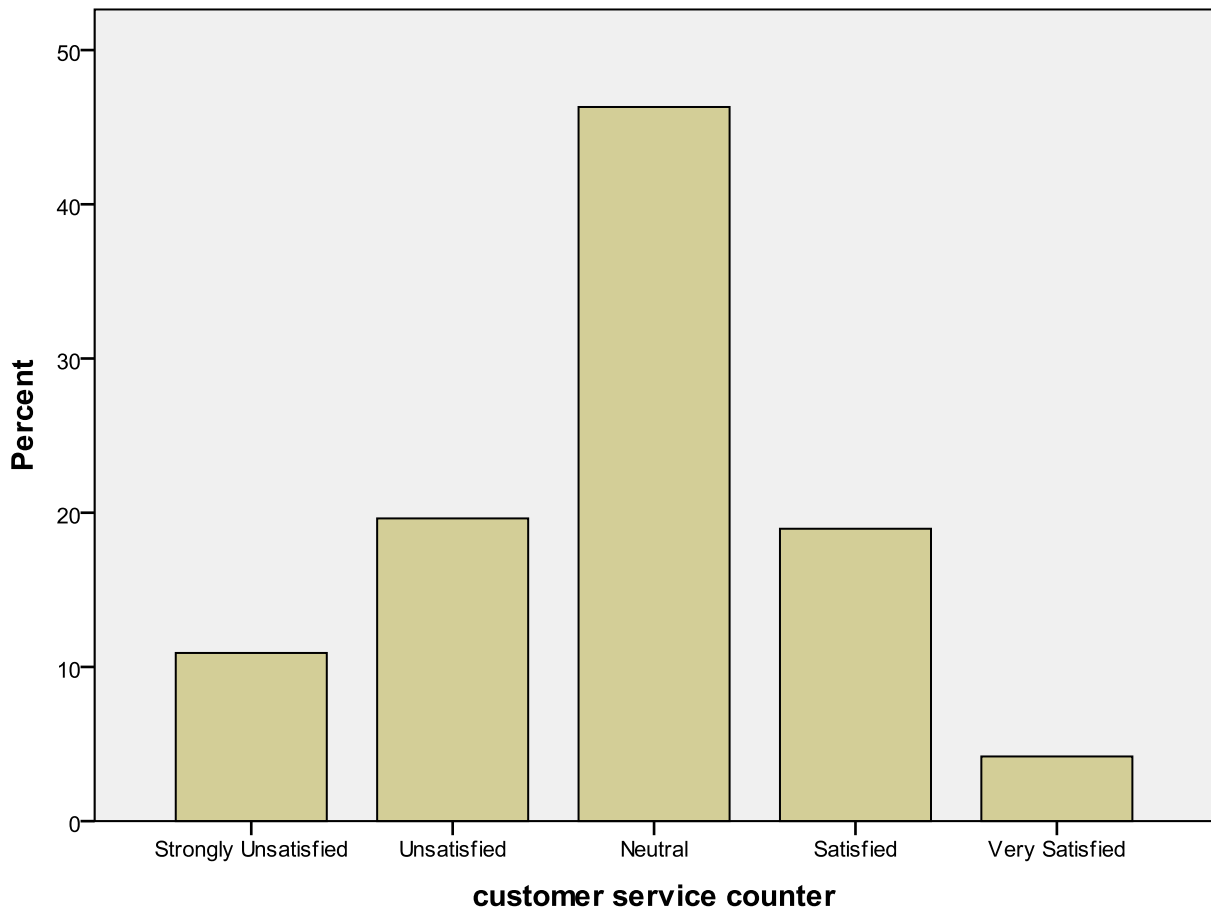
Rajah 18: Graf Bar Taburan Penilaian untuk Kemudahan Telekomunikasi

Jadual 17: Taburan Penilaian untuk Kaunter Perkhidmatan Pelanggan

customer service counter

	Frequency	Percent	Valid Percent	Cumulative Percent
Valid Strongly Unsatisfied	65	10.9	10.9	10.9
Unsatisfied	117	19.6	19.6	30.5
Neutral	276	46.3	46.3	76.8
Satisfied	113	19.0	19.0	95.8
Very Satisfied	25	4.2	4.2	100.0
Total	596	100.0	100.0	

customer service counter



Rajah 19: Graf Bar Taburan Penilaian untuk Kaunter Perkhidmatan Pelanggan

ANGGARAN PENDAPATAN HARIAN BAGI PENJUAL/PENIAGA GERAJ DI PESTA KAUL MUKAH 2014

Merujuk kepada Jadual 19 dan Rajah 20, sebanyak 74 orang penjual/peniaga gerai mengaut keuntungan semasa Pesta Kaul Mukah 2014. Anggaran pendapatan harian mereka ialah untung RM501-RM1000 (27 orang), untung RM1-RM500 (25 orang), untung RM1001-RM2000 (10 orang), untung RM2001-RM3000 (4 orang), untung RM3001-RM4000 (3 orang), untung RM4001-RM5000 (1 orang) dan untung melebihi RM5000 (4 orang).

Jadual 18: Statistik Min Anggaran Pendapatan Harian

Statistics

estimated profit or loss

N	Valid	90
	Missing	0
Mean		3.48
Std. Deviation		2.873

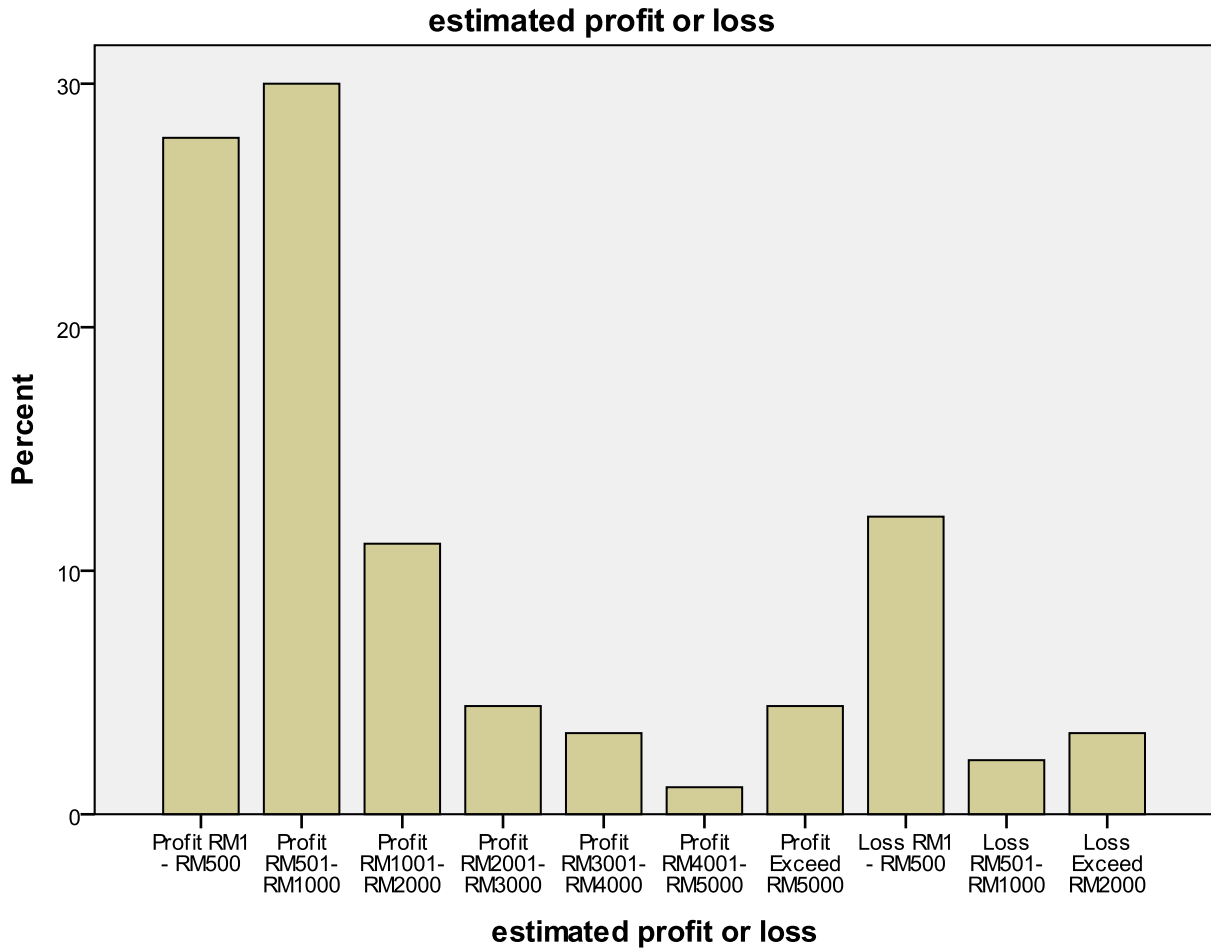
Jadual 19: Anggaran Pendapatan Harian Penjual/Peniaga Gerai Semasa Pesta Kaul Mukah 2014

estimated profit or loss

	Frequency	Percent	Valid Percent	Cumulative Percent
Valid Profit RM1 - RM500	25	27.8	27.8	27.8
Profit RM501-RM1000	27	30.0	30.0	57.8
Profit RM1001-RM2000	10	11.1	11.1	68.9
Profit RM2001-RM3000	4	4.4	4.4	73.3
Profit RM3001-RM4000	3	3.3	3.3	76.7
Profit RM4001-RM5000	1	1.1	1.1	77.8
Profit Exceed RM5000	4	4.4	4.4	82.2
Loss RM1 - RM500	11	12.2	12.2	94.4
Loss RM501-RM1000	2	2.2	2.2	96.7
Loss Exceed RM2000	3	3.3	3.3	100.0
Total	90	100.0	100.0	

Sejumlah 16 orang penjual/peniaga gerai yang menganggarkan pendapatan harian mereka sebagai rugi. Terdapat 11 orang penjual yang melaporkan kerugian pendapatan harian RM1-RM500 semasa Pesta Kaul Mukah 2014. Sebanyak 2 orang

penjual yang melaporkan kerugian RM501-RM1000 manakala sebanyak 3 orang penjual yang melaporkan kerugian melebihi RM2000 semasa Pesta Kaul Mukah 2014.



Rajah 20: Graf Bar Anggaran Pendapatan Harian Penjual/Peniaga Gerai

IMPAK KESELURUHAN PESTA KAUL MUKAH 2014 MERENTASI JANTINA

Merujuk kepada Jadual 21, terdapat perbezaan signifikan min impak keseluruhan Pesta Kaul Mukah 2014 antara pengunjung lelaki dan pengunjung perempuan ($p < 0.05$). Secara spesifiknya (rujuk Jadual 20), min impak keseluruhan Pesta Kaul Mukah 2014 bagi pengunjung perempuan (min=3.68) adalah lebih tinggi secara signifikan jika dibandingkan dengan min impak keseluruhan pengunjung lelaki (min=3.58).

Untuk analisis impak Pesta Kaul Mukah 2014, responden diminta untuk membulat salah satu daripada nombor 1 hingga nombor 5; di mana 1 bermakna sangat tidak bersetuju, 2 bermakna tidak bersetuju, 3 bermakna neutral, 4 bermakna bersetuju dan 5 bermakna sangat bersetuju.

Jadual 20: Statistik Deskriptif Keseluruhan Min Impak Merentasi Jantina

Group Statistics

gender		N	Mean	Std. Deviation	Std. Error Mean
keseluruhan min impak	Male	297	3.5756	.50579	.02935
	Female	299	3.6786	.47206	.02730

Jadual 21: Independent Samples Test bagi Keseluruhan Min Impak Merentasi Jantina

Independent Samples Test

		Levene's Test for Equality of Variances		t-test for Equality of Means						
		F	Sig.	t	df	Sig. (2-tailed)	Mean Difference	Std. Error Difference	95% Confidence Interval of the Difference	
									Lower	Upper
keseluruhan min impak	Equal variances assumed	.299	.585	-2.571	594	.010	-.10301	.04007	-.18172	-.02431
	Equal variances not assumed			-2.570	590.624	.010	-.10301	.04008	-.18174	-.02429

IMPAK KESELURUHAN PESTA KAUL MUKAH 2014 MERENTASI KAUM

Merujuk kepada Jadual 23, tidak terdapat perbezaan signifikan min impak keseluruhan antara kaum yang berlainan ($p > 0.05$). Min impak keseluruhan Pesta Kaul Mukah 2014 tidak berbeza di antara kaum-kaum yang berlainan (rujuk Jadual 22).

Untuk analisis impak Pesta Kaul Mukah 2014, responden diminta untuk membulat salah satu daripada nombor 1 hingga nombor 5; di mana 1 bermakna sangat tidak bersetuju, 2 bermakna tidak bersetuju, 3 bermakna neutral, 4 bermakna bersetuju dan 5 bermakna sangat bersetuju.

Jadual 22: Statistik Deskriptif Keseluruhan Min Impak Merentasi Kaum

Descriptives

keseluruhan min impak

	N	Mean	Std. Deviation	Std. Error	95% Confidence Interval for Mean		Minimum	Maximum
					Lower Bound	Upper Bound		
Melanau	231	3.6423	.54941	.03615	3.5710	3.7135	1.05	4.95
Melayu	187	3.6542	.53121	.03885	3.5776	3.7308	1.29	5.14
Cina	68	3.6136	.30673	.03720	3.5393	3.6878	3.00	4.38
Iban	86	3.5749	.37285	.04021	3.4949	3.6548	2.84	4.52
Bidayuh	18	3.5407	.24205	.05705	3.4204	3.6611	3.15	4.01
Kenyah	4	3.0524	.40170	.20085	2.4132	3.6916	2.72	3.64
Others	2	4.0190	.00000	.00000	4.0190	4.0190	4.02	4.02
Total	596	3.6272	.49146	.02013	3.5877	3.6668	1.05	5.14

Jadual 23: ANOVA Keseluruhan Min Impak Merentasi Kaum

ANOVA

keseluruhan min impak

	Sum of Squares	df	Mean Square	F	Sig.
Between Groups	2.200	6	.367	1.526	.167
Within Groups	141.511	589	.240		
Total	143.712	595			

IMPAK KESELURUHAN PESTA KAUL MUKAH 2014 MERENTASI STATUS PEKERJAAN

Merujuk kepada Jadual 25, terdapat perbezaan signifikan min impak keseluruhan antara status pekerjaan pengunjung yang berlainan ($p < 0.05$).

Secara spesifiknya (rujuk Jadual 24 dan Jadual 26), terdapat perbezaan signifikan min impak keseluruhan di antara pengunjung sektor swasta (min=3.49) dan pengunjung sektor kerajaan (min=3.68). Sehubungan itu, terdapat perbezaan signifikan min impak keseluruhan di antara pengunjung sektor swasta (min=3.49) dan pengunjung yang tidak bekerja (min=3.87). Terdapat perbezaan signifikan min impak keseluruhan di antara pengunjung sektor swasta (min=3.49) dan pelajar (min=3.74).

Jadual 24: Statistik Deskriptif Keseluruhan Min Impak Merentasi Status Pekerjaan

Descriptives

keseluruhan min impak

	N	Mean	Std. Deviation	Std. Error	95% Confidence Interval for Mean		Minimum	Maximum
					Lower Bound	Upper Bound		
government	207	3.6848	.45902	.03190	3.6219	3.7477	2.59	5.14
private	212	3.4903	.53266	.03658	3.4182	3.5624	1.05	4.60
jobless	27	3.8663	.40281	.07752	3.7070	4.0257	3.00	5.00
student	70	3.7362	.44874	.05364	3.6292	3.8432	2.73	4.95
self-employed	74	3.6739	.40502	.04708	3.5800	3.7677	2.67	4.39
others	6	3.5587	.79110	.32296	2.7285	4.3889	2.93	4.82
Total	596	3.6272	.49146	.02013	3.5877	3.6668	1.05	5.14

Jadual 25: ANOVA Keseluruhan Min Impak Merentasi Status Pekerjaan

ANOVA

keseluruhan min impak

	Sum of Squares	df	Mean Square	F	Sig.
Between Groups	7.225	5	1.445	6.246	.000
Within Groups	136.487	590	.231		
Total	143.712	595			

Jadual 26: Pelbagai Perbandingan Keseluruhan Min Impak Merentasi Status Pekerjaan

Multiple Comparisons						
Dependent Variable: keseluruhan min impak						
Tukey HSD						
(I) job	(J) job	Mean Difference (I-J)	Std. Error	Sig.	95% Confidence Interval	
					Lower Bound	Upper Bound
government	private	.19450*	.04700	.001	.0601	.3289
	jobless	-.18152	.09841	.438	-.4629	.0999
	student	-.05140	.06650	.972	-.2415	.1387
	self-employed	.01092	.06514	1.000	-.1753	.1972
	others	.12606	.19918	.989	-.4434	.6955
private	government	-.19450*	.04700	.001	-.3289	-.0601
	jobless	-.37602*	.09828	.002	-.6570	-.0950
	student	-.24589*	.06630	.003	-.4355	-.0563
	self-employed	-.18358	.06494	.055	-.3693	.0021
	others	-.06843	.19912	.999	-.6377	.5009
jobless	government	.18152	.09841	.438	-.0999	.4629
	private	.37602*	.09828	.002	.0950	.6570
	student	.13012	.10896	.840	-.1814	.4417
	self-employed	.19244	.10814	.480	-.1167	.5016
	others	.30758	.21708	.717	-.3131	.9282
student	government	.05140	.06650	.972	-.1387	.2415
	private	.24589*	.06630	.003	.0563	.4355
	jobless	-.13012	.10896	.840	-.4417	.1814
	self-employed	.06232	.08019	.971	-.1670	.2916
	others	.17746	.20460	.954	-.4075	.7624
self-employed	government	-.01092	.06514	1.000	-.1972	.1753
	private	.18358	.06494	.055	-.0021	.3693
	jobless	-.19244	.10814	.480	-.5016	.1167
	student	-.06232	.08019	.971	-.2916	.1670
	others	.11514	.20416	.993	-.4686	.6989
others	government	-.12606	.19918	.989	-.6955	.4434
	private	.06843	.19912	.999	-.5009	.6377
	jobless	-.30758	.21708	.717	-.9282	.3131
	student	-.17746	.20460	.954	-.7624	.4075
	self-employed	-.11514	.20416	.993	-.6989	.4686

*. The mean difference is significant at the 0.05 level.

IMPAK KESELURUHAN PESTA KAUL MUKAH 2014 MERENTASI STATUS PERKAHWINAN

Merujuk kepada Jadual 28, tidak terdapat perbezaan min impak keseluruhan antara status perkahwinan yang berlainan ($p > 0.05$). Dengan merujuk kepada Jadual 27, didapati min impak keseluruhan Kaul Mukah 2013 bagi pengunjung-pengunjung bujang, berkahwin, bercerai, duda/balu, berpisah masing-masing adalah 3.64, 3.60, 3.65, 3.69, 3.63.

Jadual 27: Statistik Deskriptif Keseluruhan Min Impak Merentasi Status Perkahwinan

Descriptives

keseluruhan min impak

	N	Mean	Std. Deviation	Std. Error	95% Confidence Interval for Mean		Minimum	Maximum
					Lower Bound	Upper Bound		
					Single	249		
Married	275	3.6021	.55649	.03356	3.5361	3.6682	1.05	4.93
Divorced	37	3.6489	.26133	.04296	3.5618	3.7360	3.11	4.20
widow/widower	29	3.6877	.44496	.08263	3.5184	3.8569	2.72	5.00
Separated	6	3.6333	.01166	.00476	3.6211	3.6456	3.62	3.65
Total	596	3.6272	.49146	.02013	3.5877	3.6668	1.05	5.14

Jadual 28: ANOVA Keseluruhan Min Impak Merentasi Status Perkahwinan

ANOVA

keseluruhan min impak

	Sum of Squares	df	Mean Square	F	Sig.
Between Groups	.371	4	.093	.383	.821
Within Groups	143.340	591	.243		
Total	143.712	595			

Untuk analisis impak Pesta Kaul Mukah 2014, responden diminta untuk membulat salah satu daripada nombor 1 hingga nombor 5; di mana 1 bermakna sangat tidak bersetuju, 2 bermakna tidak bersetuju, 3 bermakna neutral, 4 bermakna bersetuju dan 5 bermakna sangat bersetuju.

**PENILAIAN KEMUDAHAN DAN PERKHIDMATAN PESTA KAUL MUKAH 2014
MERENTASI JANTINA**

Merujuk kepada Jadual 30, tidak terdapat perbezaan signifikan min penilaian kemudahan dan perkhidmatan Pesta Kaul Mukah 2014 antara pengunjung lelaki dan pengunjung perempuan ($p > 0.05$). Merujuk kepada Jadual 29, min penilaian kemudahan dan perkhidmatan Pesta Kaul Mukah 2014 bagi pengunjung perempuan (min=2.41) tidak banyak berbeza dengan min penilaian kemudahan dan perkhidmatan pengunjung lelaki (min=2.34).

Jadual 29: Statistik Deskriptif Min Kemudahan Dan Perkhidmatan Merentasi Jantina

Group Statistics

	gender	N	Mean	Std. Deviation	Std. Error Mean
min kemudahan & perkhidmatan	Male	297	2.3426	.61422	.03564
	Female	299	2.4089	.61957	.03583

Jadual 30: Independent Samples Test Min Kemudahan dan Perkhidmatan Merentasi Jantina

Independent Samples Test

		Levene's Test for Equality of Variances		t-test for Equality of Means						
		F	Sig.	t	df	Sig. (2-tailed)	Mean Difference	Std. Error Difference	95% Confidence Interval of the Difference	
									Lower	Upper
min kemudahan & perkhidmatan	Equal variances assumed	.085	.770	-1.311	594	.190	-.06627	.05054	-.16553	.03299
	Equal variances not assumed			-1.311	593.998	.190	-.06627	.05054	-.16553	.03298

Untuk penilaian terhadap kemudahan dan perkhidmatan Pesta Kaul Mukah 2014, pilihan 1 bermakna sangat tidak memuaskan, pilihan 2 bermakna tidak memuaskan, pilihan 3 bermakna neutral, pilihan 4 bermakna memuaskan dan pilihan 5 bermakna sangat memuaskan.

PENILAIAN KEMUDAHAN DAN PERKHIDMATAN PESTA KAUL MUKAH 2014 MERENTASI KAUM

Merujuk kepada Jadual 32, terdapat perbezaan signifikan ($p < 0.05$) min penilaian kemudahan dan perkhidmatan Pesta Kaul Mukah 2014 untuk kaum yang berlainan. Untuk penilaian terhadap kemudahan dan perkhidmatan Pesta Kaul Mukah 2014, pilihan 1 bermakna sangat tidak memuaskan, pilihan 2 bermakna tidak memuaskan, pilihan 3 bermakna neutral, pilihan 4 bermakna memuaskan dan pilihan 5 bermakna sangat memuaskan.

Secara spesifiknya (rujuk Jadual 31 dan Jadual 33), terdapat perbezaan signifikan min penilaian kemudahan dan perkhidmatan Pesta Kaul Mukah 2014 di antara kaum Melayu (min=2.55) dan kaum Melanau (min=2.34). Sehubungan itu, terdapat perbezaan signifikan min penilaian kemudahan dan perkhidmatan Pesta Kaul Mukah 2014 di antara kaum Melayu (min=2.55) dan kaum Cina (min=2.18). Terdapat juga perbezaan signifikan min penilaian kemudahan dan perkhidmatan Pesta Kaul Mukah 2014 di antara kaum Melayu (min=2.55) dan kaum Iban (min=2.24).

Jadual 31: Statistik Deskriptif Min Kemudahan Dan Perkhidmatan Merentasi Kaum

Descriptives

min kemudahan & perkhidmatan

	N	Mean	Std. Deviation	Std. Error	95% Confidence Interval for Mean		Minimum	Maximum
					Lower Bound	Upper Bound		
Melanau	231	2.3366	.62245	.04095	2.2559	2.4173	1.00	4.13
Melayu	187	2.5535	.66875	.04890	2.4570	2.6500	1.00	4.38
Cina	68	2.1783	.51304	.06221	2.0541	2.3025	1.38	3.50
Iban	86	2.2442	.49516	.05339	2.1380	2.3503	1.38	3.50
Bidayuh	18	2.4792	.46623	.10989	2.2473	2.7110	1.75	3.38
Kenyah	4	1.8750	.35355	.17678	1.3124	2.4376	1.63	2.38
Others	2	2.7500	.00000	.00000	2.7500	2.7500	2.75	2.75
Total	596	2.3758	.61728	.02528	2.3262	2.4255	1.00	4.38

Jadual 32: ANOVA Min Kemudahan dan Perkhidmatan Merentasi Kaum

ANOVA

min kemudahan & perkhidmatan

	Sum of Squares	df	Mean Square	F	Sig.
Between Groups	11.876	6	1.979	5.427	.000
Within Groups	214.842	589	.365		
Total	226.718	595			

Jadual 33: Pelbagai Perbandingan Min Kemudahan dan Perkhidmatan Merentasi Kaum

Multiple Comparisons

Dependent Variable: min kemudahan & perkhidmatan
Tukey HSD

(I) race	(J) race	Mean Difference (I-J)	Std. Error	Sig.	95% Confidence Interval	
					Lower Bound	Upper Bound
Melanau	Melayu		.05941	.005	-.3927	-.0411
	Cina	.15827	.08333	.481	-.0883	.4048
	Iban	.09239	.07629	.890	-.1333	.3181
	Bidayuh	-.14259	.14779	.961	-.5798	.2947
	Kenyah	.46158	.30458	.736	-.4395	1.3627
	Others	-.41342	.42890	.961	-1.6824	.8555
Melayu	Melanau		.05941	.005	.0411	.3927
	Cina		.08553	.000	.1221	.6282
	Iban		.07869	.002	.0765	.5421
	Bidayuh	.07431	.14905	.999	-.3667	.5153
	Kenyah	.67848	.30519	.285	-.2244	1.5814
	Others	-.19652	.42934	.999	-1.4667	1.0737
Cina	Melanau	-.15827	.08333	.481	-.4048	.0883
	Melayu		.08553	.000	-.6282	-.1221
	Iban	-.06588	.09801	.994	-.3558	.2241
	Bidayuh	-.30086	.16009	.495	-.7745	.1728
	Kenyah	.30331	.31073	.959	-.6160	1.2226
	Others	-.57169	.43329	.843	-1.8536	.7102
Iban	Melanau	-.09239	.07629	.890	-.3181	.1333
	Melayu		.07869	.002	-.5421	-.0765
	Cina	.06588	.09801	.994	-.2241	.3558
	Bidayuh	-.23498	.15654	.744	-.6981	.2282
	Kenyah	.36919	.30892	.896	-.5448	1.2831
	Others	-.50581	.43200	.905	-1.7839	.7723
Bidayuh	Melanau	.14259	.14779	.961	-.2947	.5798
	Melayu	-.07431	.14905	.999	-.5153	.3667
	Cina	.30086	.16009	.495	-.1728	.7745
	Iban	.23498	.15654	.744	-.2282	.6981
	Kenyah	.60417	.33385	.542	-.3835	1.5919
	Others	-.27083	.45016	.997	-1.6027	1.0610
Kenyah	Melanau	-.46158	.30458	.736	-1.3627	.4395
	Melayu	-.67848	.30519	.285	-1.5814	.2244
	Cina	-.30331	.31073	.959	-1.2226	.6160
	Iban	-.36919	.30892	.896	-1.2831	.5448
	Bidayuh	-.60417	.33385	.542	-1.5919	.3835
	Others	-.87500	.52304	.634	-2.4224	.6724
Others	Melanau	.41342	.42890	.961	-.8555	1.6824
	Melayu	.19652	.42934	.999	-1.0737	1.4667
	Cina	.57169	.43329	.843	-.7102	1.8536
	Iban	.50581	.43200	.905	-.7723	1.7839
	Bidayuh	.27083	.45016	.997	-1.0610	1.6027
	Kenyah	.87500	.52304	.634	-.6724	2.4224

The mean difference is significant at the 0.05 level.

**PENILAIAN KEMUDAHAN DAN PERKHIDMATAN PESTA KAUL MUKAH 2014
MERENTASI STATUS PEKERJAAN**

Merujuk kepada Jadual 35, terdapat perbezaan signifikan ($p < 0.05$) min penilaian kemudahan dan perkhidmatan Pesta Kaul Mukah 2014 untuk status pekerjaan pengunjung yang berlainan. Untuk penilaian terhadap kemudahan dan perkhidmatan Pesta Kaul Mukah 2014, pilihan 1 bermakna sangat tidak memuaskan, pilihan 2 bermakna tidak memuaskan, pilihan 3 bermakna neutral, pilihan 4 bermakna memuaskan dan pilihan 5 bermakna sangat memuaskan.

Secara spesifiknya (rujuk Jadual 34 dan Jadual 36), terdapat perbezaan signifikan min penilaian kemudahan dan perkhidmatan Pesta Kaul Mukah 2014 di antara pengunjung sektor kerajaan (min=2.47) dan pengunjung yang bekerja sendiri (min=2.18).

Jadual 34: Statistik Deskriptif Min Kemudahan Dan Perkhidmatan Merentasi Status Pekerjaan

Descriptives

min kemudahan & perkhidmatan

	N	Mean	Std. Deviation	Std. Error	95% Confidence Interval for Mean		Minimum	Maximum
					Lower Bound	Upper Bound		
government	207	2.4656	.57949	.04028	2.3862	2.5450	1.00	4.25
private	212	2.2954	.63441	.04357	2.2095	2.3813	1.00	4.00
jobless	27	2.5463	.52823	.10166	2.3373	2.7553	1.75	3.50
student	70	2.4679	.62289	.07445	2.3193	2.6164	1.50	4.13
self-employed	74	2.1824	.59435	.06909	2.0447	2.3201	1.00	3.38
others	6	2.6667	1.01139	.41290	1.6053	3.7281	1.75	4.38
Total	596	2.3758	.61728	.02528	2.3262	2.4255	1.00	4.38

Jadual 35: ANOVA Min Kemudahan dan Perkhidmatan Merentasi Status Pekerjaan

ANOVA

min kemudahan & perkhidmatan

	Sum of Squares	df	Mean Square	F	Sig.
Between Groups	7.692	5	1.538	4.144	.001
Within Groups	219.027	590	.371		
Total	226.718	595			

Jadual 36: Pelbagai Perbandingan Min Kemudahan dan Perkhidmatan Merentasi Status Pekerjaan

Dependent Variable: min kemudahan & perkhidmatan

Tukey HSD

(I) job	(J) job	Mean Difference (I-J)	Std. Error	Sig.	95% Confidence Interval	
					Lower Bound	Upper Bound
government	private	.17018	.05954	.050	.0000	.3404
	jobless	-.08072	.12467	.987	-.4372	.2757
	student	-.00228	.08424	1.000	-.2431	.2386
	self-employed	.28315*	.08252	.008	.0472	.5191
	others	-.20109	.25232	.968	-.9225	.5203
private	government	-.17018	.05954	.050	-.3404	.0000
	jobless	-.25090	.12450	.335	-.6069	.1051
	student	-.17246	.08399	.314	-.4126	.0677
	self-employed	.11297	.08227	.743	-.1222	.3482
	others	-.37127	.25224	.682	-1.0924	.3499
jobless	government	.08072	.12467	.987	-.2757	.4372
	private	.25090	.12450	.335	-.1051	.6069
	student	.07844	.13803	.993	-.3162	.4731
	self-employed	.36386	.13699	.086	-.0278	.7555
	others	-.12037	.27499	.998	-.9066	.6659
student	government	.00228	.08424	1.000	-.2386	.2431
	private	.17246	.08399	.314	-.0677	.4126
	jobless	-.07844	.13803	.993	-.4731	.3162
	self-employed	.28542	.10159	.057	-.0050	.5759
	others	-.19881	.25918	.973	-.9398	.5422
self-employed	government	-.28315*	.08252	.008	-.5191	-.0472
	private	-.11297	.08227	.743	-.3482	.1222
	jobless	-.36386	.13699	.086	-.7555	.0278
	student	-.28542	.10159	.057	-.5759	.0050
	others	-.48423	.25863	.420	-1.2237	.2552
others	government	.20109	.25232	.968	-.5203	.9225
	private	.37127	.25224	.682	-.3499	1.0924
	jobless	.12037	.27499	.998	-.6659	.9066
	student	.19881	.25918	.973	-.5422	.9398
	self-employed	.48423	.25863	.420	-.2552	1.2237

*. The mean difference is significant at the 0.05 level.

PENILAIAN KEMUDAHAN DAN PERKHIDMATAN PESTA KAUL MUKAH 2014 MERENTASI STATUS PERKAHWINAN

Merujuk kepada Jadual 38, terdapat perbezaan signifikan ($p < 0.05$) min penilaian kemudahan dan perkhidmatan Pesta Kaul Mukah 2014 untuk status perkahwinan pengunjung yang berlainan. Untuk penilaian terhadap kemudahan dan perkhidmatan Pesta Kaul Mukah 2014, pilihan 1 bermakna sangat tidak memuaskan, pilihan 2 bermakna tidak memuaskan, pilihan 3 bermakna neutral, pilihan 4 bermakna memuaskan dan pilihan 5 bermakna sangat memuaskan.

Secara spesifiknya (rujuk Jadual 37 dan Jadual 39), terdapat perbezaan signifikan min penilaian kemudahan dan perkhidmatan Pesta Kaul Mukah 2014 di antara pengunjung bujang (min=2.39) dan pengunjung bercerai (min=2.09). Sehubungan itu, terdapat perbezaan signifikan min penilaian kemudahan dan perkhidmatan Pesta Kaul Mukah 2014 di antara pengunjung bujang (min=2.39) dan pengunjung duda/balu (min=1.91). Terdapat perbezaan signifikan min penilaian kemudahan dan perkhidmatan Pesta Kaul Mukah 2014 di antara pengunjung berkahwin (min=2.46) dan pengunjung bercerai (min=2.09). Terdapat perbezaan signifikan min penilaian kemudahan dan perkhidmatan Pesta Kaul Mukah 2014 di antara pengunjung berkahwin (min=2.46) dan pengunjung duda/balu (min=1.91).

Jadual 37: Statistik Deskriptif Min Kemudahan Dan Perkhidmatan Merentasi Status Perkahwinan

Descriptives

min kemudahan & perkhidmatan

	N	Mean	Std. Deviation	Std. Error	95% Confidence Interval for Mean		Minimum	Maximum
					Lower Bound	Upper Bound		
Single	249	2.3865	.60798	.03853	2.3107	2.4624	1.00	4.13
Married	275	2.4586	.64107	.03866	2.3825	2.5347	1.00	4.38
Divorced	37	2.0912	.44551	.07324	1.9427	2.2398	1.25	3.38
widow/widower	29	1.9052	.35616	.06614	1.7697	2.0406	1.38	3.25
Separated	6	2.1667	.17078	.06972	1.9874	2.3459	1.88	2.38
Total	596	2.3758	.61728	.02528	2.3262	2.4255	1.00	4.38

Jadual 38: ANOVA Min Kemudahan dan Perkhidmatan Merentasi Status Perkahwinan

ANOVA

min kemudahan & perkhidmatan

	Sum of Squares	df	Mean Square	F	Sig.
Between Groups	11.598	4	2.899	7.966	.000
Within Groups	215.120	591	.364		
Total	226.718	595			

Jadual 39: Pelbagai Perbandingan Min Kemudahan dan Perkhidmatan Merentasi Status Perkahwinan

Multiple Comparisons

Dependent Variable: min kemudahan & perkhidmatan

Tukey HSD

(I) marital	(J) marital	Mean Difference (I-J)	Std. Error	Sig.	95% Confidence Interval	
					Lower Bound	Upper Bound
Single	Married	-.07209	.05278	.650	-.2165	.0723
	Divorced	.29533*	.10630	.045	.0045	.5862
	widow/widower	.48137*	.11838	.001	.1575	.8053
	Separated	.21988	.24925	.903	-.4621	.9019
Married	Single	.07209	.05278	.650	-.0723	.2165
	Divorced	.36742*	.10565	.005	.0783	.6565
	widow/widower	.55346*	.11779	.000	.2312	.8758
	Separated	.29197	.24898	.767	-.3893	.9732
Divorced	Single	-.29533*	.10630	.045	-.5862	-.0045
	Married	-.36742*	.10565	.005	-.6565	-.0783
	widow/widower	.18604	.14963	.726	-.2234	.5955
	Separated	-.07545	.26552	.999	-.8020	.6511
widow/widower	Single	-.48137*	.11838	.001	-.8053	-.1575
	Married	-.55346*	.11779	.000	-.8758	-.2312
	Divorced	-.18604	.14963	.726	-.5955	.2234
	Separated	-.26149	.27059	.870	-1.0019	.4789
Separated	Single	-.21988	.24925	.903	-.9019	.4621
	Married	-.29197	.24898	.767	-.9732	.3893
	Divorced	.07545	.26552	.999	-.6511	.8020
	widow/widower	.26149	.27059	.870	-.4789	1.0019

*. The mean difference is significant at the 0.05 level.

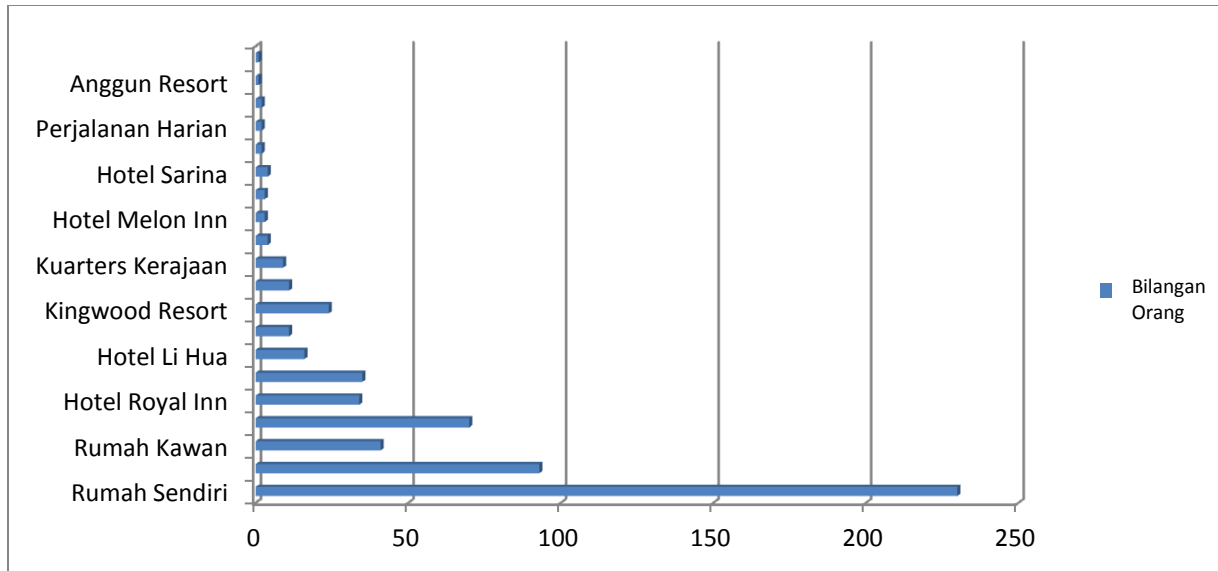
TEMPAT TINGGAL SEMASA PESTA KAUL MUKAH 2014

Dengan merujuk kepada Jadual 40 dan Rajah 21, majoriti pengunjung Pesta Kaul Mukah 2014 tinggal di rumah sendiri (230 orang), diikuti oleh rumah saudara (93 orang), Hotel Kingwood (70 orang), rumah kawan (41 orang), Hotel Highway Inn (35 orang), Hotel Royal Inn (34 orang), Kingwood Resort (24 orang), Hotel Li Hua (16 orang), hotel tanpa disebut nama (11 orang), rumah rehat (11 orang), kuarters kerajaan (9 orang) dan sebagainya.

Dengan merujuk kepada Jadual 40, penginapan di hotel adalah sejumlah 203 orang, iaitu sebanyak 34.06%.

Jadual 40: Tempat Tinggal Semasa Pesta Kaul Mukah 2014

Tempat Tinggal	Bilangan Orang
Rumah Sendiri	230
Rumah Saudara	93
Rumah Kawan	41
Hotel Kingwood	70
Hotel Royal Inn	34
Hotel Highway Inn	35
Hotel Li Hua	16
Hotel Tanpa Nama	11
Kingwood Resort	24
Rumah Rehat	11
Kuarters Kerajaan	9
Hotel Mandarin Inn	4
Hotel Melon Inn	3
Kuarters Politeknik	3
Hotel Sarina	4
Khemah	2
Perjalanan Harian	2
Asrama Sekolah	2
Anggun Resort	1
Hotel Qintai Inn	1
Jumlah	596



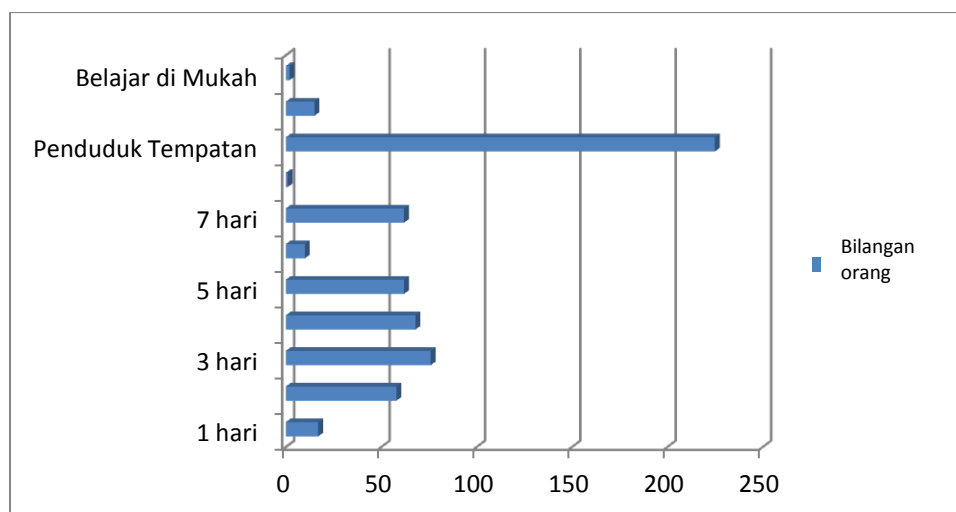
Rajah 21: Graf Bar Tempat Tinggal Semasa Pesta Kaul Mukah 2014

BILANGAN HARI TINGGAL SEMASA PESTA KAUL MUKAH 2014

Jadual 41 dan Rajah 22 menunjukkan bahawa majoriti pengunjung Pesta Kaul Mukah 2014 adalah penduduk tempatan (sebanyak 225 orang) di mana mereka berkesempatan mengunjungi Pesta Kaul Mukah 2014 pada bila-bila masa. Sebanyak 76 pengunjung Pesta Kaul Mukah 2014 tinggal sebanyak tiga hari sempena Pesta Kaul Mukah 2014, 68 orang tinggal sebanyak empat hari, 62 orang masing-masing tinggal sebanyak lima hari dan 7 hari (seminggu), 58 orang tinggal sebanyak dua hari, 17 orang tinggal sebanyak sehari, 15 orang bekerja di Mukah, 10 orang tinggal sebanyak enam hari, dua orang belajar di Mukah dan seorang tinggal sebanyak sebulan.

Jadual 41: Bilangan Hari Tinggal Semasa Pesta Kaul Mukah 2014

Bilangan Hari Tinggal	Bilangan Orang	Peratus (%)
1 hari	17	2.85
2 hari	58	9.73
3 hari	76	12.75
4 hari	68	11.41
5 hari	62	10.40
6 hari	10	1.68
7 hari	62	10.40
1 bulan	1	0.17
Penduduk Tempatan	225	37.75
Bekerja di Mukah	15	2.52
Belajar di Mukah	2	0.34
Jumlah	596	100



Rajah 22: Graf Bar Bilangan Hari Tinggal Semasa Pesta Kaul Mukah 2014

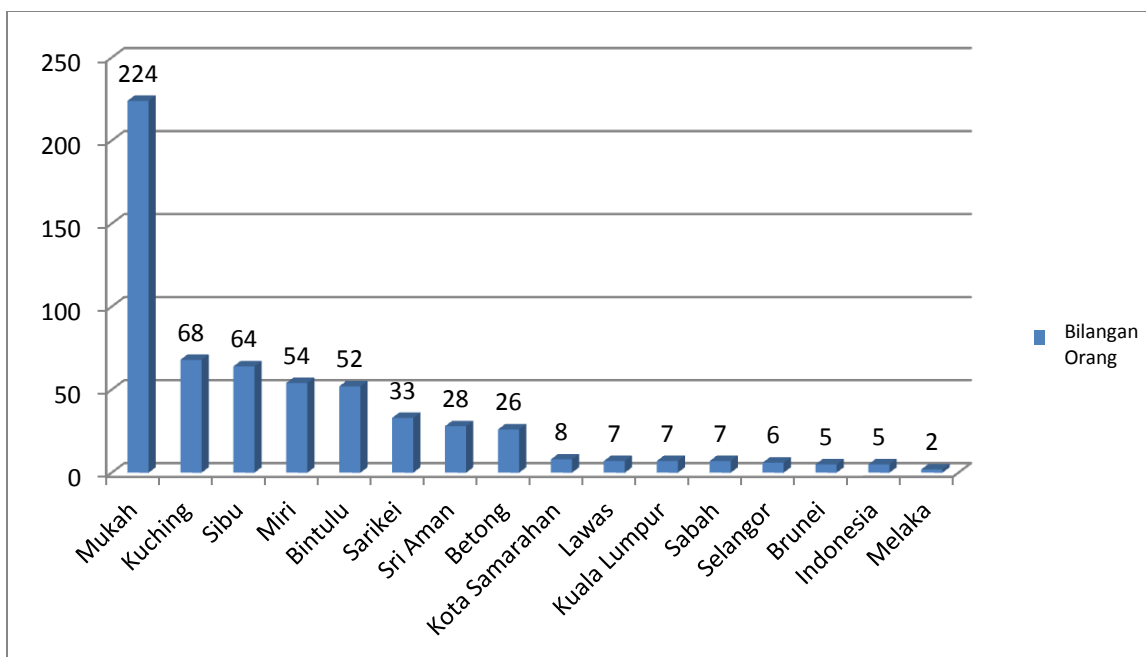
BILANGAN PENGUNJUNG MENGIKUT TEMPAT SEMASA PESTA KAUL MUKAH 2014

Dengan merujuk kepada Jadual 42 dan Rajah 23, didapati bilangan pengunjung Pesta Kaul Mukah 2014 yang paling banyak adalah pengunjung dalam Sarawak, iaitu sebanyak 564 orang (94.63%). Di antaranya, sebanyak 224 pengunjung dari Mukah, diikuti oleh Kuching (68 orang), Sibu (64 orang), Miri (54 orang), Bintulu (52 orang), Sarikei (33 orang), Sri Aman (28 orang), Betong (26 orang), Kota Samarahan (8 orang) dan Lawas (7 orang).

Sebanyak 32 orang atau 5.37% adalah pengunjung dari luar Sarawak. Antaranya, terdapat 7 pengunjung dari Kuala Lumpur, Sabah (7 orang), Selangor (6 orang), Brunei (5 orang), Indonesia (5 orang) dan Melaka (2 orang).

Jadual 42: Bilangan Pengunjung Mengikut Tempat Semasa Pesta Kaul Mukah 2014

	Tempat Asal	Bilangan Orang	Peratus (%)
Bahagian Sarawak	Mukah	224	37.58
	Kuching	68	11.41
	Sibu	64	10.74
	Miri	54	9.06
	Bintulu	52	8.72
	Sarikei	33	5.54
	Sri Aman	28	4.70
	Betong	26	4.36
	Kota Samarahan	8	1.34
	Lawas	7	1.17
Luar Sarawak	Kuala Lumpur	7	1.17
	Sabah	7	1.17
	Selangor	6	1.01
	Brunei	5	0.84
	Indonesia	5	0.84
	Melaka	2	0.34
Jumlah		596	100



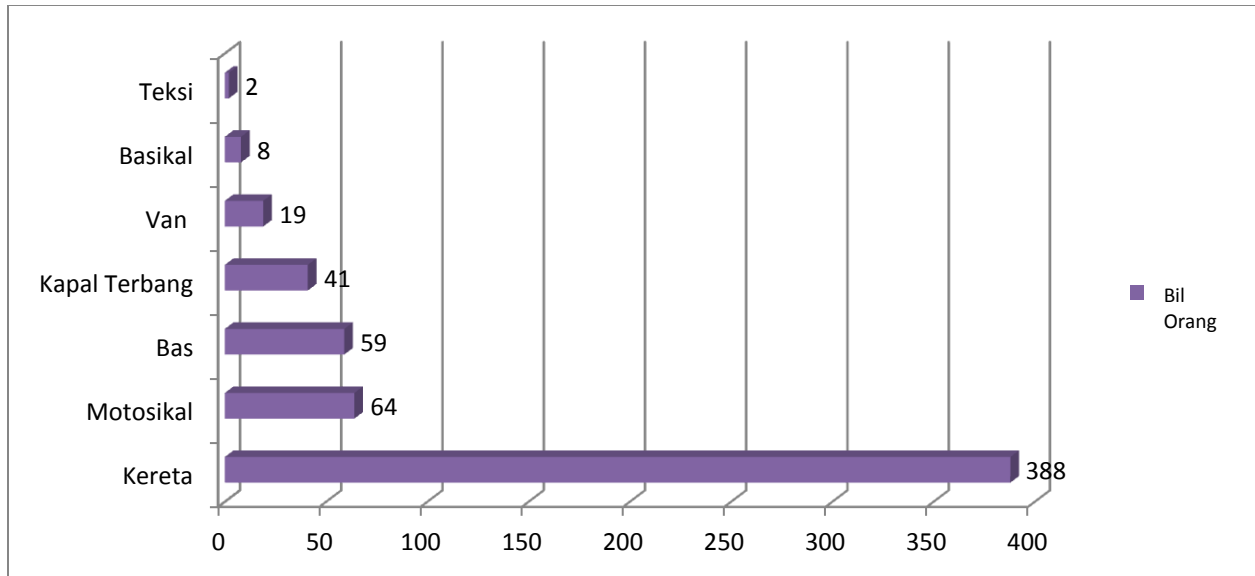
Rajah 23: Graf Bar Bilangan Pengunjung Mengikut Tempat Semasa Pesta Kaul Mukah 2014

PENGANGKUTAN UTAMA KE PESTA KAUL MUKAH 2014

Dengan merujuk kepada Jadual 43 dan Rajah 24, pengangkutan utama yang digunakan oleh pengunjung Pesta Kaul Mukah 2014 adalah kereta (388 orang); diikuti oleh motosikal (64 orang); bas (59 orang), kapal terbang (41 orang); van (19 orang); basikal (8 orang) dan teksi (2 orang). Jumlah pengunjung yang memberikan maklum balas ialah 581 orang; di mana terdapat 15 pengunjung tidak mengisikan pengangkutan utama yang digunakan oleh mereka untuk pergi ke Pesta Kaul Mukah 2014.

Jadual 43: Pengangkutan Utama ke Pesta Kaul Mukah 2014

Pengangkutan Utama	Bilangan Orang	Peratus (%)
Kereta	388	66.78
Motosikal	64	11.02
Bas	59	10.15
Kapal Terbang	41	7.06
Van	19	3.27
Basikal	8	1.38
Teksi	2	0.34
Jumlah	581	100



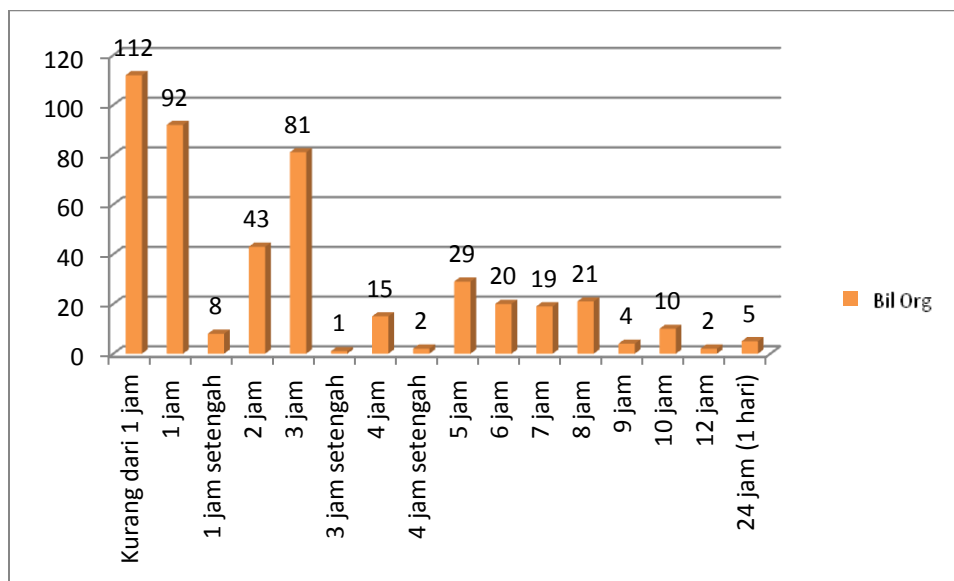
Rajah 24: Graf bar Pengangkutan Utama ke Pesta Kaul Mukah 2014

MASA PERJALANAN SEHALA SAMPAI KE PESTA KAUL MUKAH 2014

Dengan merujuk kepada Jadual 44 dan Rajah 25, masa perjalanan sehala yang digunakan oleh pengunjung untuk sampai ke Pesta Kaul Mukah 2014 adalah kurang dari 1 jam (112 orang); diikuti oleh 1 jam (92 orang); $1\frac{1}{2}$ jam (8 orang), 2 jam (43 orang); 3 jam (81 orang); $3\frac{1}{2}$ jam (1 orang); 4 jam (15 orang); $4\frac{1}{2}$ jam (2 orang), 5 jam (29 orang); 6 jam (20 orang); 7 jam (19 orang); 8 jam (21 orang); 9 jam (4 orang); 10 jam (10 orang); 12 jam (2 orang) dan 24 jam (5 orang). Jumlah pengunjung yang memberikan maklum balas ialah sebanyak 464 orang. Terdapat 132 pengunjung yang tidak mengisikan masa perjalanan sehala mereka untuk sampai ke Pesta Kaul Mukah 2014.

Jadual 44: Masa Perjalanan Sehala Sampai ke Pesta Kaul Mukah 2014

Masa Perjalanan Sehala Ke Pesta Kaul	Bilangan Orang
Kurang dari 1 jam	112
1 jam	92
1 $\frac{1}{2}$ jam	8
2 jam	43
3 jam	81
3 $\frac{1}{2}$ jam	1
4 jam	15
4 $\frac{1}{2}$ jam	2
5 jam	29
6 jam	20
7 jam	19
8 jam	21
9 jam	4
10 jam	10
12 jam	2
24 jam (1 hari)	5
Jumlah	464



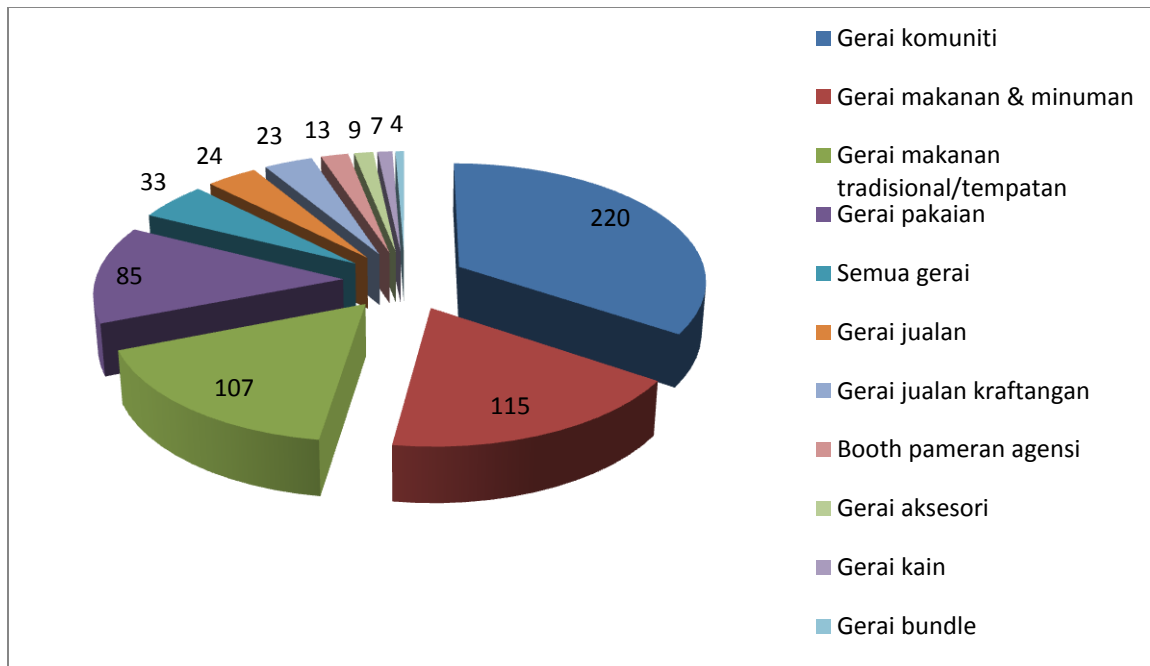
Rajah 25: Graf Bar Masa Perjalanan Sehala Sampai ke Pesta Kaul Mukah 2014

GERAI PALING DIGEMARI SEMASA PESTA KAUL MUKAH 2014

Dengan merujuk kepada Jadual 45 dan Rajah 26, didapati gerai yang paling digemari oleh pengunjung semasa Pesta Kaul Mukah 2014 ialah gerai komuniti (sebanyak 220 orang), diikuti oleh gerai makanan dan minuman (115 orang), diikuti oleh gerai makanan tradisional/tempatan (sebanyak 107 orang), gerai pakaian sebanyak 85 orang. 33 orang mengemari semua gerai di Pesta Kaul Mukah 2014. 24 orang mengemari gerai jualan (jualan barang antik, manik, rotan, pokok bunga, tudung, topi, minyak wangi). 23 orang mengemari gerai jualan kraftangan. Seterusnya, sebanyak 13 orang mengemari booth pameran agensi kerajaan dan swasta (seperti RECODA, PUSAKA, STIDC). 9 orang mengemari gerai aksesori (seperti pelekat kereta/moto, barangan sukan). 7 orang mengemari gerai kain manakala 4 orang mengemari gerai bundle. Jumlah pemilihan gerai yang paling digemari adalah sebanyak 640 kes memandangkan terdapat pemilihan melebihi satu bagi sesetengah pengunjung Pesta Kaul Mukah 2014.

Jadual 45: Gerai Paling Digemari Semasa Pesta Kaul Mukah 2014

Gerai Paling Digemari	Bilangan Orang
Gerai komuniti	220
Gerai makanan & minuman	115
Gerai makanan tradisional/tempatan	107
Gerai pakaian	85
Semua gerai	33
Gerai jualan	24
Gerai jualan kraftangan	23
Booth pameran agensi	13
Gerai aksesori	9
Gerai kain	7
Gerai bundle	4
Jumlah	640



Rajah 26: Carta Pai Gerai Paling Digemari Semasa Pesta Kaul Mukah 2014

TIGA MASALAH PALING MENDESAK YANG DIALAMI SEMASA PESTA KAUL MUKAH 2014

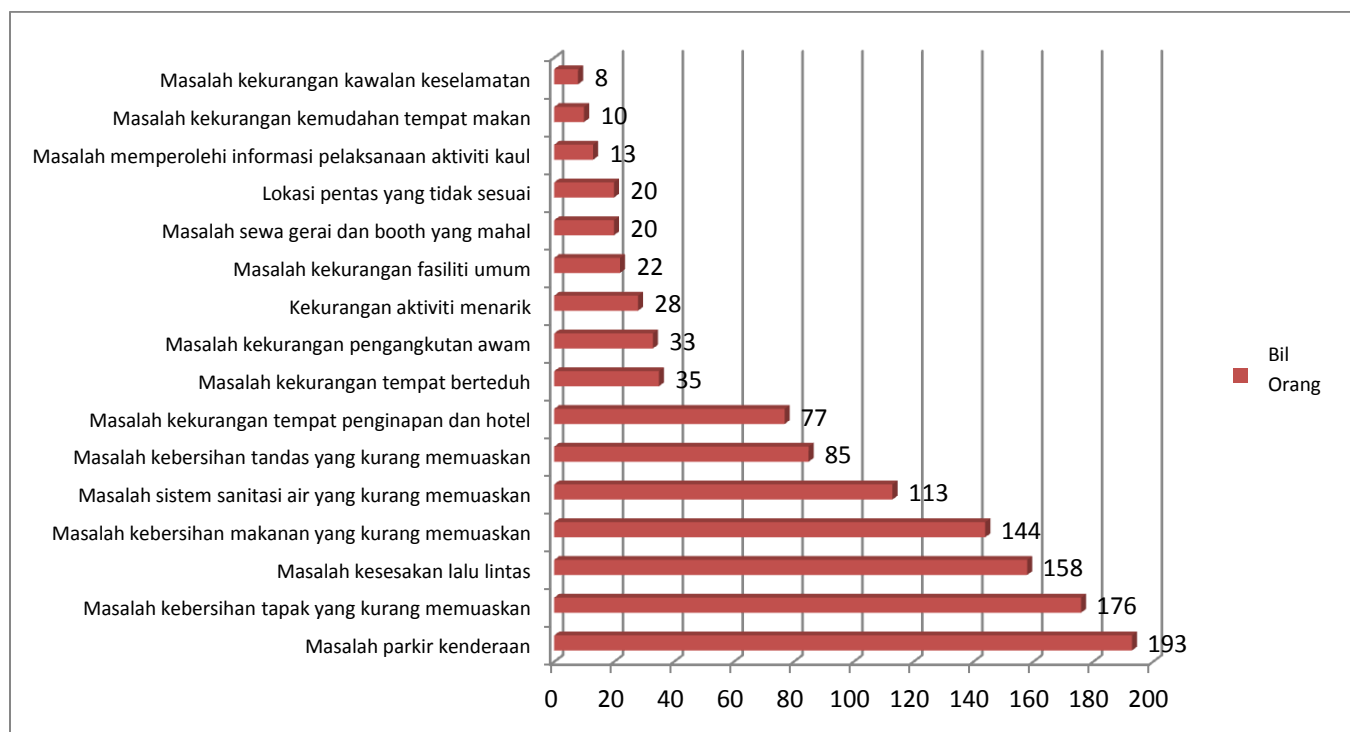
Pengunjung-pengunjung Pesta Kaul Mukah 2014 telah diminta untuk memberikan tiga masalah paling mendesak yang dihadapi oleh mereka semasa Pesta Kaul Mukah 2014. Pernyataan masalah mendesak adalah melebihi dari satu bagi pengunjung-pengunjung Pesta Kaul Mukah 2014 tersebut.

Dengan merujuk kepada Jadual 46 dan Rajah 27, tiga masalah paling mendesak yang dialami oleh pengunjung Pesta Kaul Mukah 2014 adalah masalah parkir kenderaan yang tidak mencukupi (193 orang); diikuti oleh masalah kebersihan tapak yang kurang memuaskan (176 orang) seperti kawasan pantai yang kotor, sampah yang bertaburan dan kekurangan tong sampah; masalah kesesakan lalu lintas (158 orang) seperti jalan yang sesak, tidak teratur dan sempit; masalah kebersihan makanan yang kurang memuaskan (144 orang) seperti makanan yang kotor, basi, berbau busuk dan kurang bersih; masalah sistem sanitasi air yang kurang memuaskan (113 orang) seperti parit tersumbat, sistem saluran air kurang dan longkang berbau; masalah kebersihan

tandas yang kurang memuaskan (85 orang) seperti tandas berbau, kotor, tidak mencukupi, tersumbat dan tiada air; masalah kekurangan tempat penginapan dan hotel (77 orang) seperti hotel, rumah tumpangan, bilik sewa, homestay yang berkurangan; kekurangan tempat berteduh (35 orang) seperti tempat duduk, tempat rehat, khemah yang tidak mencukupi; masalah kekurangan pengangkutan awam (33 orang) seperti teksi dan kereta sewa; masalah kekurangan fasiliti umum (22 orang) seperti kekurangan lampu jalan waktu malam, bekalan elektrik di tapak jualan, stesen minyak, talian telefon dan sistem telekomunikasi; masalah sewa gerai dan booth yang mahal (20 orang); lokasi pentas yang tidak sesuai (20 orang) seperti lokasi pentas dan booth yang tidak menarik dan tidak teratur; masalah memperolehi informasi pelaksanaan aktiviti-aktiviti Pesta Kaul (13 orang) seperti tiada notis bagi banyak aktiviti yang dijalankan dan tiada iklan aktiviti; masalah kekurangan kemudahan tempat makan (10 orang); masalah kekurangan kawalan keselamatan (8 orang) seperti kekurangan polis trafik, trafik tidak teratur dan kekurangan trafik jaga laluan.

Jadual 46: Masalah Paling Mendesak yang Dialami Semasa Pesta Kaul Mukah 2014

Masalah Paling Mendesak	Bilangan Orang
Masalah parkir kenderaan	193
Masalah kebersihan tapak yang kurang memuaskan	176
Masalah kesesakan lalu lintas	158
Masalah kebersihan makanan yang kurang memuaskan	144
Masalah sistem sanitasi air yang kurang memuaskan	113
Masalah kebersihan tandas yang kurang memuaskan	85
Masalah kekurangan tempat penginapan dan hotel	77
Masalah kekurangan tempat berteduh	35
Masalah kekurangan pengangkutan awam	33
Kekurangan aktiviti menarik	28
Masalah kekurangan fasiliti umum	22
Masalah sewa gerai dan booth yang mahal	20
Lokasi pentas yang tidak sesuai	20
Masalah memperolehi informasi pelaksanaan aktiviti kaul	13
Masalah kekurangan kemudahan tempat makan	10
Masalah kekurangan kawalan keselamatan	8
Jumlah	1135



Rajah 27: Graf Bar Masalah Paling Mendesak yang Dialami Semasa Pesta Kaul Mukah 2014

CADANGAN MENINGKATKAN KUALITI PESTA KAUL MUKAH 2014

Dalam kes ini, pengunjung Pesta Kaul Mukah 2014 telah diminta untuk memberikan cadangan mereka untuk meningkatkan kualiti Pesta Kaul Mukah 2014. Terdapat pengunjung yang tidak memberikan cadangan mereka dalam kes ini.

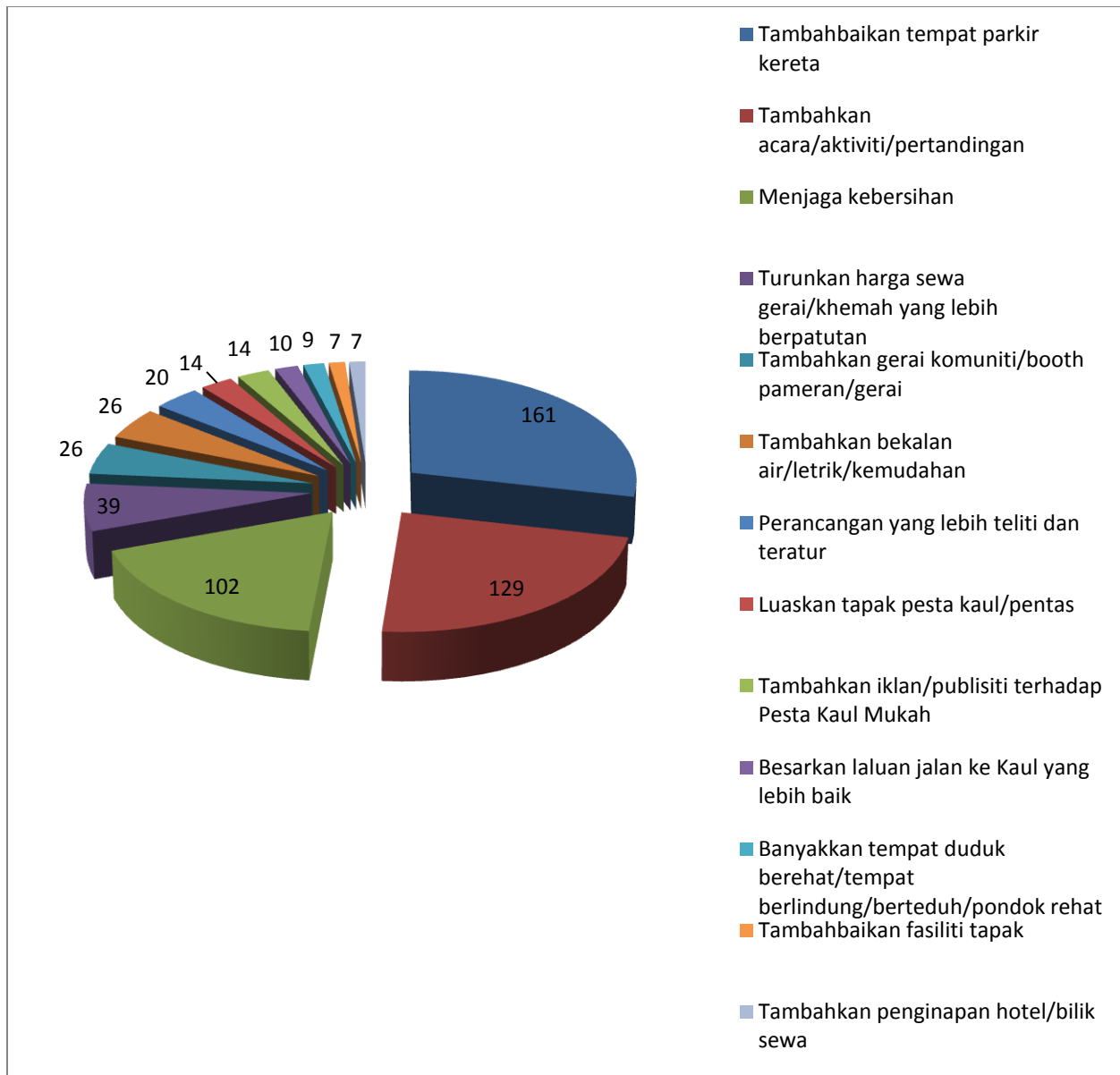
Dengan merujuk kepada Jadual 47 dan Rajah 28, cadangan untuk meningkatkan kualiti Pesta Kaul Mukah 2014 yang paling disetujui ramai ialah menambahbaikkan tempat parkir kereta untuk mengelakkan jalan yang sesak (161 orang); diikuti dengan menambahkan acara/aktiviti/pertandingan (129 orang). Pengunjung-pengunjung mencadangkan persembahan aktiviti belia, pertandingan sukan untuk remaja, permainan tradisional dan lumba perahu ditambahkan dalam Pesta Kaul yang akan datang. Terdapat pengunjung yang ingin melihat lebih banyak artis jemputan membuat persembahan dan *battle of band* diwujudkan semula. Seterusnya, cadangan yang diberikan ialah menjaga kebersihan tandas awam, tempat jualan makanan minuman

dan banyakkkan tong sampah (102 orang); menurunkan harga sewa gerai/khemah yang lebih berpatutan (39 orang); menambahkan gerai komuniti/booth pameran/gerai yang boleh menonjolkan kebudayaan Melanau dan keunikan Kaul Mukah (26 orang); menambahkan bekalan air/letrik/kemudahan terutamanya kemudahan pengangkutan awam, lampu sekitar tapak Pesta Kaul (26 orang).

Seterusnya, cadangan yang diusulkan merangkumi perancangan yang lebih teliti dan teratur berkenaan susun atur booth pameran serta banyakkkan petugas jalan raya (20 orang); meluaskan tapak pesta kaul/pentas (14 orang); menambahkan iklan/publisiti terhadap Pesta Kaul Mukah (14 orang); membesarkan laluan jalan ke Kaul yang lebih baik atau wujudkan jalan sehalu (10 orang); membanyakkkan tempat duduk berehat/tempat berlindung/berteduh/pondok rehat (9 orang); mambahbaikan fasiliti tapak seperti sambungan elektrik dan segala kekurangan yang lain (7 orang); menambahkan penginapan hotel/bilik sewa (7 orang).

Jadual 47: Cadangan Meningkatkan Kualiti Pesta Kaul Mukah 2014

Cadangan meningkatkan kualiti Pesta Kaul Mukah 2014	Bilangan Orang
Tambahbaikan tempat parkir kereta	161
Tambahkan acara/aktiviti/pertandingan	129
Menjaga kebersihan	102
Turunkan harga sewa gerai/khemah yang lebih berpatutan	39
Tambahkan gerai komuniti/booth pameran/gerai	26
Tambahkan bekalan air/letrik/kemudahan	26
Perancangan yang lebih teliti dan teratur	20
Luaskan tapak pesta kaul/pentas	14
Tambahkan iklan/publisiti terhadap Pesta Kaul Mukah	14
Besarkan laluan jalan ke Kaul yang lebih baik	10
Banyakkkan tempat duduk berehat/tempat berlindung/berteduh/pondok rehat	9
Tambahbaikan fasiliti tapak	7
Tambahkan penginapan hotel/bilik sewa	7
Jumlah	564



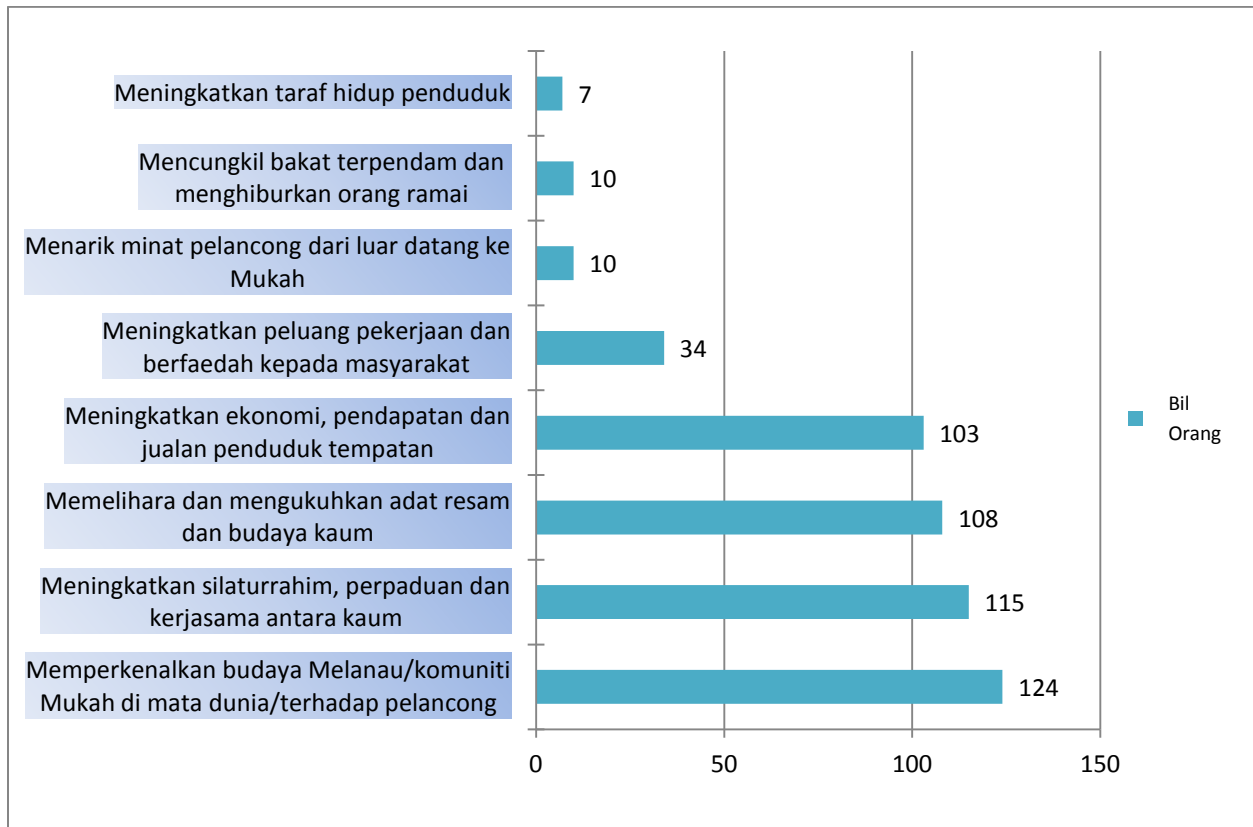
Rajah 28: Carta Pai bagi Cadangan Meningkatkan Kualiti Pesta Kaul Mukah 2014

PANDANGAN PENGUNJUNG: IMPAK TERPENTING PESTA KAUL MUKAH 2014

Dengan merujuk kepada Jadual 48 dan Rajah 29, didapati pada pandangan pengunjung Pesta Kaul Mukah 2014, impak terpenting Pesta Kaul Mukah 2014 ialah memperkenalkan budaya Melanau/komuniti Mukah di mata dunia/terhadap pelancong (124 orang); meningkatkan silaturrahim, perpaduan dan kerjasama antara kaum seperti melalui aktiviti bertemakan komuniti (115 orang); memelihara dan mengukuhkan adat resam dan budaya kaum (108 orang); meningkatkan ekonomi, pendapatan dan jualan penduduk tempatan (103 orang); meningkatkan peluang pekerjaan dan berfaedah kepada masyarakat (34 orang); menarik minat pelancong dari luar datang ke Mukah (10 orang); mencungkil bakat terpendam dan menghiburkan orang ramai seperti melalui pertandingan (10 orang) serta meningkatkan taraf hidup penduduk (7 orang). Terdapat pemberian maklum balas yang melebihi satu bagi sesetengah pengunjung Pesta Kaul Mukah 2014.

Jadual 48: Impak Terpenting Pesta Kaul Mukah 2014 Berdasarkan Pandangan Pengunjung

Impak Terpenting Pesta Kaul Mukah 2014	Bilangan Orang	Peratus (%)
Memperkenalkan budaya Melanau/komuniti Mukah di mata dunia/terhadap pelancong	124	24.27
Meningkatkan silaturrahim, perpaduan dan kerjasama antara kaum	115	22.50
Memelihara dan mengukuhkan adat resam dan budaya kaum	108	21.13
Meningkatkan ekonomi, pendapatan dan jualan penduduk tempatan	103	20.16
Meningkatkan peluang pekerjaan dan berfaedah kepada masyarakat	34	6.65
Menarik minat pelancong dari luar datang ke Mukah	10	1.96
Mencungkil bakat terpendam dan menghiburkan orang ramai	10	1.96
Meningkatkan taraf hidup penduduk	7	1.37
Jumlah	511	100



Rajah 29: Graf Bar Impak Terpenting Pesta Kaul Mukah 2014 Berdasarkan Pandangan Pengunjung

LAMPIRAN GAMBAR SEMPENA PESTA KAUL MUKAH 2014



Gambar 1 Bapak Kaul membawa serahang



Gambar 2 YB Yussibnosh Balo DUN Balingian



Gambar 3 Upacara perasmian Kaul 2014



Gambar 4 Upacara Perasmian Oleh Ketua Menteri Sarawak



Gambar 5 Persembahan tarian Melanau



Gambar 6 Tarian tradisional Melanau



Gambar 7 Jualan kraftangan



Gambar 8 Pertandingan Teluwaih Jinih 2014



Gambar 9 Persembahan Silat



Gambar 10 Gerai Komuniti



Gambar 11 Gerai Komuniti Kampung Penakub Permai



Gambar 12 Gerai komuniti Kampung Jebungan



Gambar 13 Permainan Tradisional Kaul – Tibow



Gambar 14 Upacara Penutupan Kaul