



اَوْنُوْرْسِيْتِيْ تِيْكْنُوْلُوْجِيْ مَآرَا
UNIVERSITI
TEKNOLOGI
MARA

FACULTY BUSINESS AND MANAGEMENT
BACHELOR OF OFFICE MANAGEMENT SYSTEMS (HONS)
UiTM CAMPUS BANDARAYA MELAKA

PRINCIPLES OF ENTREPRENEURSHIP (ENT530)

TITLE:

SOCIAL MEDIA REPORT

NAME:

NUR AZIRA BINTI ASHAK

MATRIC NUMBER:

2020979185

CLASS:

M1BA2323C


PREPARED FOR:

MADAM RAHAYU BINTI HASAN

SUBMISSION DATE:

22th JANUARY 2021

ACKNOWLEDGEMENT



First of all, I would like to thank Allah S.W.T. because of his blessing and I would like to express my gratitude and appreciation to all those who gave me the possibility to complete this social media portfolio. A special thanks to my ENT530 lecturer, Madam Rahayu binti Hasan, whose help, stimulating suggestions and encouragement, helped me to coordinate my assignment especially in writing this social media portfolio report. This project also helps me to gained more knowledge about business entrepreneurship and how to handle business efficiently. I really appreciated for this opportunity that give me experience to be an entrepreneur.

I really grateful because I managed to complete this assignment within the time given by Madam Rahayu. The assignment cannot be completed without support from my family, who always support me for physical and mental. A special thanks goes to all my close friends and classmates for the great support.

Executive summary

Our business name is Hijabfysta and we are located at Muar, Johor. My business was started in September 2020. We are selling a various type of scarf with an affordable price. In addition, we provide a multiple colours and design of scarf. The target audience for Hijabfysta is young and adult females. It is for Muslimah women who want coverings their hair with a fashioned and elegant way yet maintain the image and ethos of Muslim compliance.

These products are designed and built upon three elements which are exclusivity, modesty and contemporary. We strive to maintain the balance between current trends, comfort and practicality without compromising on beliefs. We are selling and promote our product through a social media platform which is Facebook. We also used WhatsApp to interact with our customer. Hijabfysta also provide efficient and easy system for buying and selling process. We will always ensure to maintain a good relationship between our customers with providing them a good service.

TABLE OF CONTENT

NO.	TITLE	PAGES
	Cover Page	i
	Acknowledgement	ii
	Executive Summary	iii
1.0.	Go-Ecommerce registration	1
2.0.	Introduction of business	2
	<ul style="list-style-type: none">• Name and address of business• Organizational chart• Mission / vision• Descriptions of products / services• Price list	
3.0.	Facebook (FB)	3 - 29
	3.1. Creating Facebook (FB) page	
	3.2. Customizing URL Facebook (FB) page	
	3.3. Facebook (FB) post – Teaser	
	3.4. Facebook (FB) post – Copywriting (Hard sell)	
	3.5. Facebook (FB) post – Copywriting (Soft sell)	
4.0.	Conclusion	30

1.0. GO-ECOMMERCE REGISTRATION

Have you updated your sales today? Update your sales regularly to collect more points!

PERSONAL PROFILE

BUSINESS PROFILE



Nur Azira binti Ashak

Company Name : Hijabfysta
Type Of Business : Sdn. Bhd
Facebook Page : <https://www.facebook.com/hijabfysta/>
Wechat for Business :
Marketplace :
Business Related to Your Study Field :

Company Registration No. :
Business Role : Product Owner
Business Category/Business Sub-Category : Apparel, Health & Beauty / Apparel & Accessories
Business Instagram Page :
Business Website :
Type Of Website :
Experience in International Export :

Have you updated your sales today? Update your sales regularly to collect more points!

PERSONAL PROFILE

BUSINESS PROFILE



Nur Azira binti Ashak

Personal Information

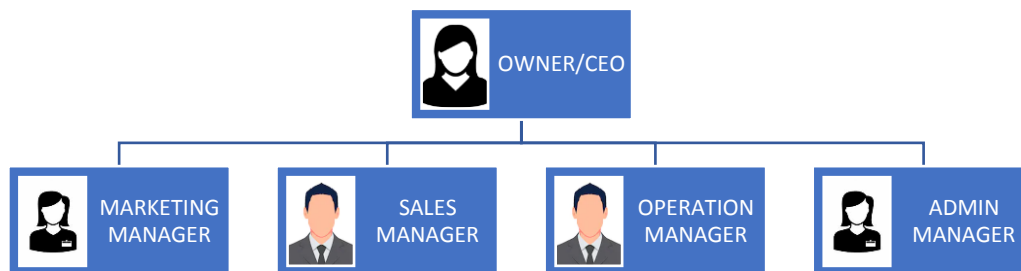
Name	: Nur Azira binti Ashak	Phone/Mobile	: 0136146278
New Identity Card No.	: 990917066286	Home Address	: POS 16, PARIT SERI, JALAN ABDUL RAHMAN,
Email Address	: nrziraa90@gmail.com	District	: PARIT JAWA
City	: Muar	Postcode	: 84150
State	: Johor	Personal Instagram	:
Personal Facebook	:	Race	: Malay
Gender	: Female	Special Need Required	: No
Marital Status	: Single		

Institution Information

2.0. INTRODUCTION OF BUSINESS



- Name of business: Hijabfysta
- Address of Business: Lot 1227, Permai Indah, Jalan Abdul Rahman, 84150, Muar, Johor,
- Organizational chart



- Mission
 - ✓ Alert to the latest production of muslimah fashion,
 - ✓ Always practice the concept of "Customer Friendly",
 - ✓ Provide efficient and easy system for buying and selling process.
- Vision
 - ✓ To be the most successful and respected hijab company in Malaysia
- Descriptions of products / services

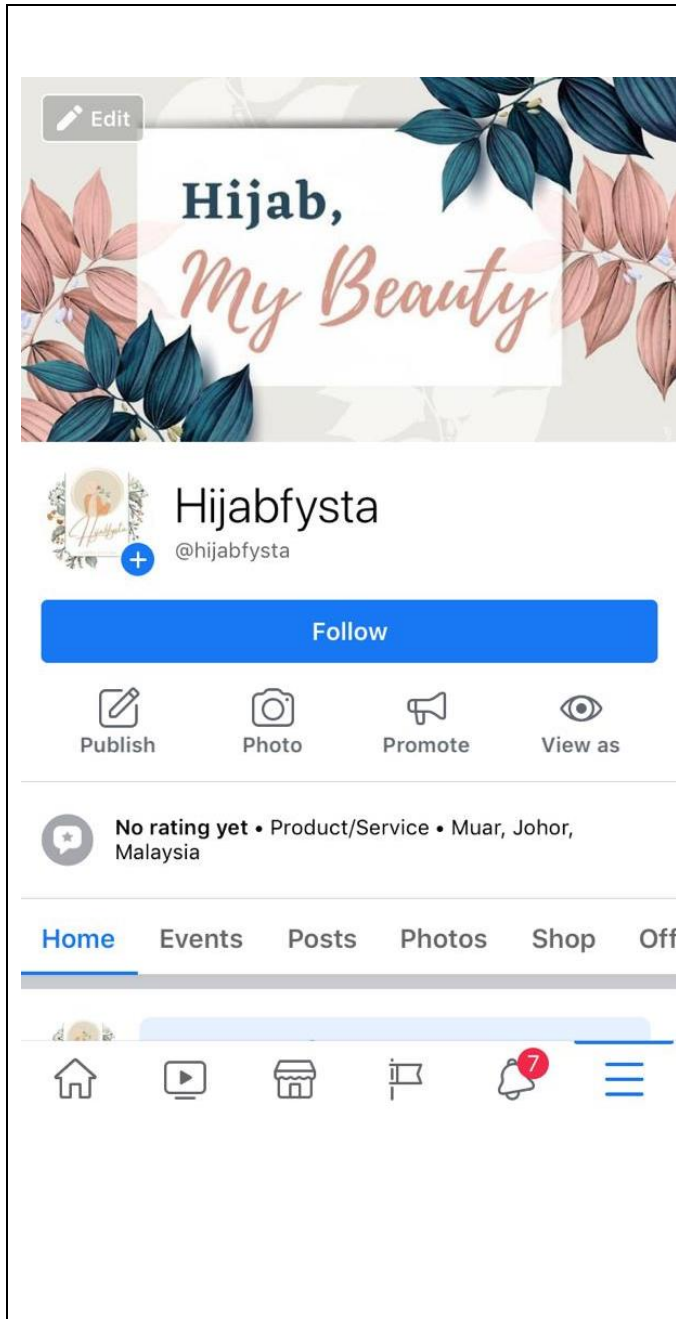
This wideshawl's material is using viscose cotton. The material is super comfy and lightweight that make the wearer feel comfortable. This shawl created for women out there to cover their hair with a stylish and classy style. The size is 180CM (Length) x 90CM (Width). It would be easy for wearer to do many styles since this shawl have a big size. This shawl have a multiple colors and designs to choose. It is also ironless and easy to bring for travel.

- Price list

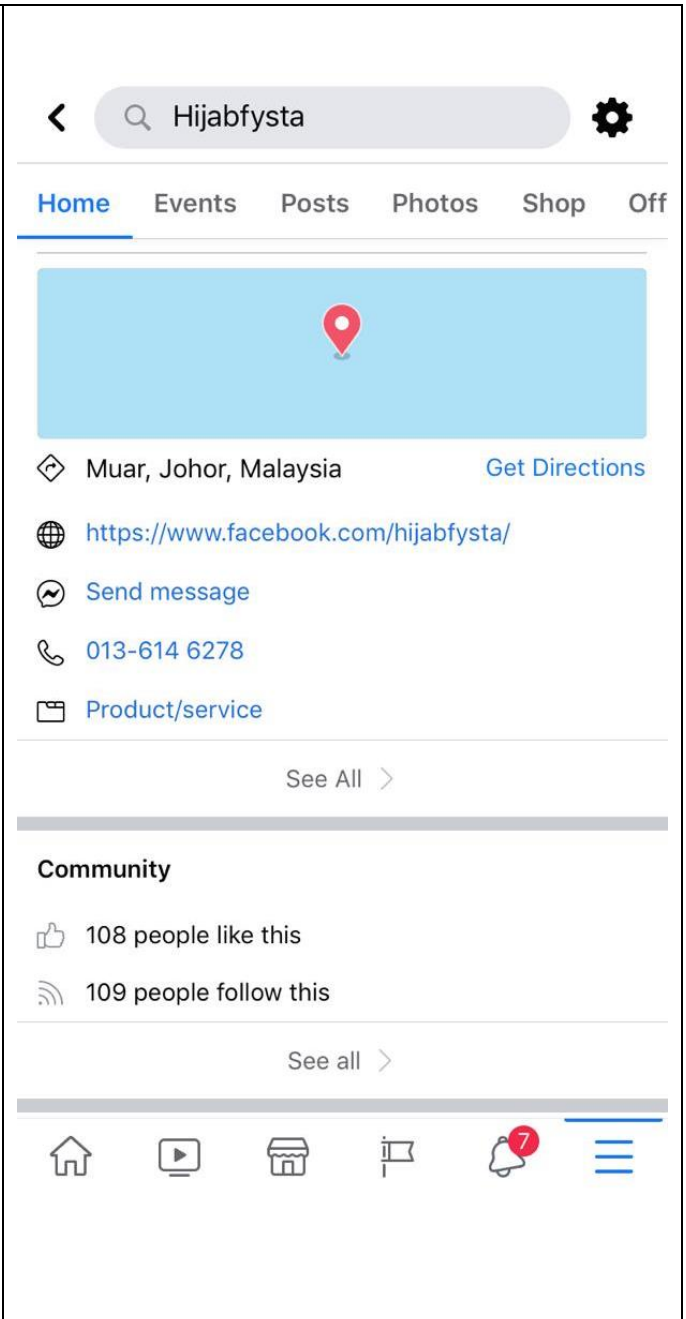
<u>PRODUCT</u>	<u>PRICE</u>
Jasmine Wideshawl	RM25
Ariana Wideshawl	RM25
Airis Wideshawl	RM20

3.0. FACEBOOK (FB)

3.1. CREATING FACEBOOK (FB) PAGE



3.2. COSTUMING URL FACEBOOK (FB) PAGE



3.3. FACEBOOK (FB) POST – TEASER

<p>1.</p> <p>Hijabfysta 2 Dec 2020 · 🌐</p> <p>Hi everyone!!! Hijabfysta have exciting news for scarves lover out there ✨ Relax, you'll figure it out. so, stay tuned!</p> <p>COMING SOON!</p> <p>- HIJABFYSTA -</p> <p>Keep calm and stay tuned.</p>	<p>2.</p> <p>Hijabfysta 4 Dec 2020 · 🌐</p> <p>Wait for our product...</p> <p>love and joy</p> <p>- HIJABFYSTA -</p> <p>"A girl should be two things: who and what she wants."</p>
<p>3.</p> <p>Hijabfysta 19 Dec 2020 · 🌐</p> <p>We're excited to announce our product and you will love it. let's start counting the days together!</p> <p>Say hello to wonderful beginnings</p> <p>3 Days To go!</p> <p>Are you ready?!</p> <p>@HIJABFYSTA</p>	<p>4.</p> <p>Hijabfysta 20 Dec 2020 · 🌐</p> <p>2 days to go! stay calm guys.</p> <p>Say hello to wonderful beginnings</p> <p>2 Days To go!</p> <p>Are you ready?!</p> <p>@HIJABFYSTA</p>

5.



Hijabfysta

22 Dec 2020 · 🌐

hooray!!! The wait is almost over.



6.



Hijabfysta

23 Dec 2020 · 🌐

Now available! Don't forget to shop at Hijabfysta and grab your comfy scarves here. 😊



👍 4

15 views 📷 📌

7.



Hijabfysta

31 Dec 2020 · 🌐

Wait for it...



8.



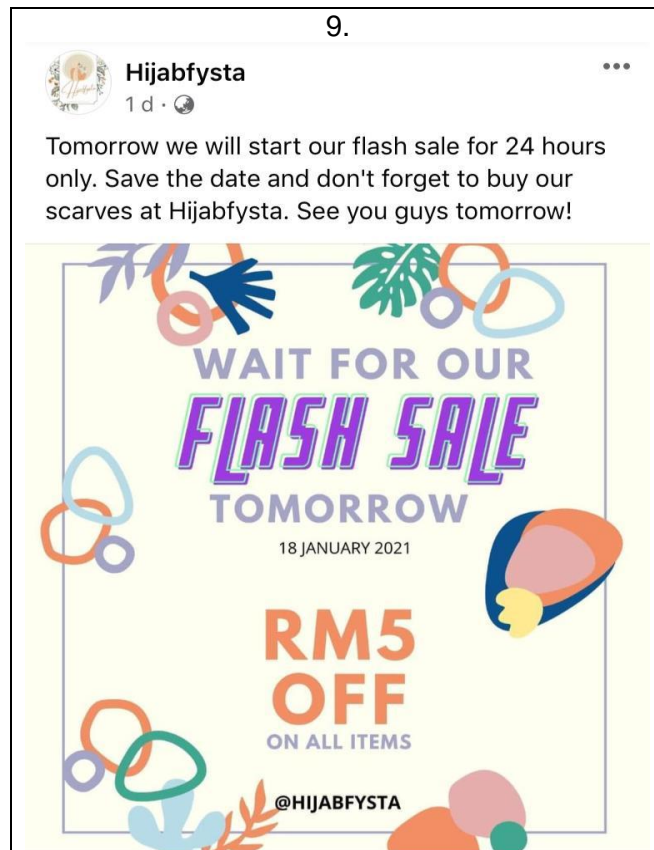
Hijabfysta

7 Jan · 🌐

New design is coming! Wait for it 😊



9.



3.4. FACEBOOK (FB) POST – COPYWRITING (HARD SELL)

1.

Hijabfysta
25 Dec 2020 · 🌐

HELLO SCARF LOVERS!!!

NAK TAU TAK APA KELEBIHAN SHAWL JASMINE NI?

- ➡ Sangat selesa
- ➡ Tidak mudah kedut
- ➡ Mudah untuk digayakan
- ➡ Kain yang lebar
- ➡ Mempunyai pelbagai corak
- ➡ mempunyai material yang sangat berkualiti

Jadi mari dapatkan cepat shawl Jasmine di Hijabfysta.

🌟 Jasmine 🌟
Code: WS2
Price: RM25
Postage: RM8 (SM), RM15 (SS)

👉👉👉👉👉👉

Contact us now:
WHATSAPP: +6013-6146278
FACEBOOK: <https://www.facebook.com/Hijabfysta-101287908509090/>

@HiJABFYSTA

2.



Hijabfysta

27 Dec 2020 · 🌐

CHRISTMAS SALE!!!

just a few hours left before our Christmas sales end. Get yours now with ONLY RM25 WITH FREE POSTAGE!

✨ Jasmine ✨

Code: WS4

Material: cotton

Size: 180cmx90cm

Price: RM25

FREE POSTAGE

Contact us now:

📞 WHATSAPP: +6013-6146278

3.



Hijabfysta

25 Dec 2020 · 🌐

CHRISTMAS SALE!!!

WOWWWW KAMI ADA BERITA BAIK!!!

Sempena Hari Natal 🎅 Hijabfysta akan membuat promosi penghantaran percuma untuk setiap pembelian. wahhh seronokkan?

Jadi tunggu apa lagi? Mari order sekarang.

SEHELAI HANYA RM25 SAHAJA DAN PENGHANTARAN PERCUMA

WHATSAPPS KAMI SEGERA

📞 +60136146278

4.



Hijabfysta

27 Dec 2020 · 🌐

HURRY UP!

Hey guys! just a few hours left before our Christmas Sales end. Get yours now with FREE POSTAGE!

✨ Jasmine ✨

Code: WS3

Material: cotton

Size: 180cmx90cm

Price: RM25

FREE POSTAGE

Contact us now:

📞 WHATSAPP: +6013-6146278

5.



Hijabfysta

23 Dec 2020 · 🌐

HELLO SCARF LOVERS!!!

Limited stocks only, grab yours now!

✨ Jasmine ✨

Code: WS1

Material: cotton

Size: 180cmx90cm

Price: RM25

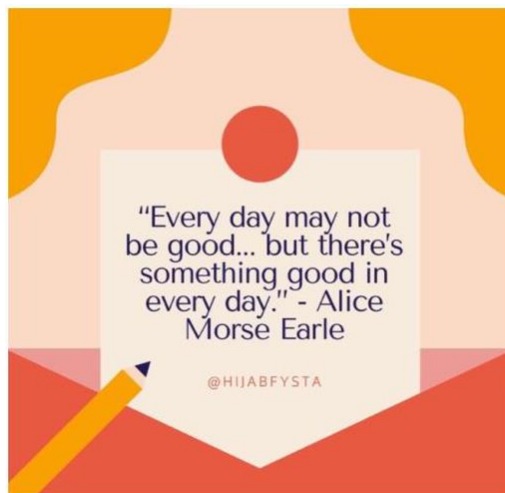
Postage: RM8(SM), RM15(SS)

Contact us now:

WHATSAPP: +6013-6146278

FACEBOOK: <https://www.facebook.com/Hijabfysta-101287908509090/>

6.



Hijabfysta

31 Dec 2020 · 🌐

HOW'S YOUR DAY?

Do you want to feel good on your day? why not go visit our Hijabfysta page and see our beautiful scarves ✨

- ONLY RM25 FOR A SUPER COMFY AND BEAUTIFUL SCARVE.

- Ironless

- Easy to wear



Contact us now:

📞 WHATSAPP: +6013-6146278

7.



Hijabfysta

1 Jan · 🌐

NEW YEAR SALE!

New Year Sale is on 🎉 Get your 50% promotion now! Valid for all items. Promotion available for one day only. Hurry up! Let's shopping at Hijabfysta 🛍️

Come and get your scarves now with 50% off for all items. hurry up!

Design:

📌 Jasmine (NP: RM25)(SALE: RM12.50)

Material: cotton

Size: 180cmx90cm

Postage: RM8 (SM), RM15 (SS)



Contact us now:

📞 WHATSAPP: +6013-6146278

FACEBOOK: <https://www.facebook.com/Hijabfysta-101287908509090/>

8.



Hijabfysta

31 Dec 2020 · 🌐

HELLO GIRLS !!!

Another design for Jasmine. let's buy before sold out !!!

✨ Jasmine ✨

Code: WS5

Material: cotton

Size: 180cmx90cm

Price: RM25

Postage: RM8 (SM), RM15 (SS)



Contact us now:

📞 WHATSAPP: +6013-6146278

9.



Hijabfysta

31 Dec 2020 · 🌐

HEY! COME HERE!!!

wow! look at this butterfly design, this also one of Jasmine. So pretty 😍😍😍 Grab yours now!

✨ Jasmine ✨

Code: WS6

Material: cotton

Size: 180cmx90cm

Price: RM25

Postage: RM8 (SM), RM15 (SS)



Contact us now:

📞 WHATSAPP: +6013-6146278



10.



Hijabfysta

1 Jan · 🌐

Faster! times is running out 🕒 our new year sale will end tonight.

RM 12.50 ONLY ! ! !

come and get your scarves now with 50% off for all items. hurry up!

Design:

📌 Jasmine (NP: RM25)(SALE: RM12.50)

📌 Ariana (NP: RM25)(SALE: RM12.50)

Material: cotton

Size: 180cmx90cm

Postage: RM8 (SM), RM15 (SS)

Contact us now:

📞 WHATSAPP: +6013-6146278

FACEBOOK: <https://www.facebook.com/Hijabfysta-101287908509090/>





11.

Hijabfysta
9 Jan · 🌐

GOOD NEWS FOR SCARVES LOVER! 📢

Akhirnya Ariana design dah sampai. Cantik-cantik kan semua. Ariana design ni sama sahaja seperti Jasmine. Cuma yang membezakannya Ariana design ni mempunyai jurai-jurai dihujung tudung yang membuatkan ia kelihatan lebih cantik dan comel untuk si pemakai. Jadi apa lagi? cepat-cepat beli, sebelum kehabisan stok.

SEHELAI HANYA RM25 SAHAJA!!!

👉👉👉👉👉👉👉👉

HUBUNGI KAMI SEGERA:
📞 WHATSAPP: +6013-6146278

12.



Hijabfysta
9 Jan · 🌐

HELLO SCARF LOVERS!!!
Hijabfysta have a new design! Limited stocks only, grab yours now!

✨ Ariana ✨
Code: WS7
Material: cotton
Size: 180cmx90cm
Price: RM25
Postage: RM8 (SM), RM15 (SS)

Contact us now:
📞 WHATSAPP: +6013-6146278
FACEBOOK: <https://www.facebook.com/Hijabfysta-101287908509090/>

13.



Hijabfysta
10 Jan · 🌐

CEPAT MARI SINI!!!

Mari lihat design Ariana kami. cantikkan? bermacam-macam warna ada. Jadi kod corak mana yang paling buat anda tertarik? cepat beli, jangan tunggu lama-lama nanti terbayang-bayang. haaa....

- 📌 Kain jenis cotton dijamin selesa
- 📌 Saiz: 180cmx90cm
- 📌 SEHELAI HANYA RM25 SAHAJA ! ! !
- 📌 Caj penghantaran: RM8 (SM)/RM15(SS)

👉👉👉👉👉👉👉👉
HUBUNGI KAMI SEGERA
📞 WHATSAPP: +6013-6146278

14.



Hijabfysta
10 Jan · 🌐

Bosan asyik pakai tudung yang sama sahaja?

Malu dengan kawan pejabat sebab asyik pakai tudung yang sama sahaja. Rasa macam nak tukar penampilan dengan tudung barulah supaya nampak lebih cantik.

Mari dapatkan tudung di Hijabfysta! Semestinya cantik dan selesa.

✨ Ariana ✨
Kod: WS8
Jenis kain: cotton
Saiz: 180cm(Panjang)x90cm(Lebar)
Harga: RM25
Postage: RM8 (SM), RM15 (SS)

👉👉👉👉👉👉👉👉
HUBUNGI KAMI SEGERA
📞 WHATSAPP: +6013-6146278

15.



Hijabfysta

10 Jan · 🌐

APA??? MINGGU DEPAN ADA KENDURI KAHWIN

!?

Alamak....nak pakai tudung apa ya? Korang dah fikir ke nak pakai tudung apa. Tudung lama dah kelihatan kusam pula. nanti tidak serasi pula dengan baju-baju kurung kita yang elegant itu.

HAAAA APA KATA CARI TUDUNG DI HIJABFYSTA. TUDUNG CANTIK DENGAN HARGA YANG BERPATUTAN.

✨ Ariana ✨

Kod: WS10

Jenis kain: cotton

Saiz: 180cm(Panjang)x90cm(Lebar)

Hanya RM25 sahaja

Caj penghantaran: RM8 (SM), RM15 (SS)



HUBUNGI KAMI SEGERA:

WHATSAPPS: 📞 +60136146278



16.



Hijabfysta

10 Jan · 🌐

KAMI ADA DESIGN BAHARU LAGI ! ! !

Airis merupakan design terbaharu yang lebih ringkas berbanding design-design sebelum ini. Sangat sesuai untuk mereka yang suka gaya simple. Jenis kainnya juga daripada cotton dan linen. Ia lebih sejuk dan selesa untuk si pemakai. Mari dapatkan segera di Hijabfysta 🛍️

HANYA RM20 SAHAJA!

WHATSAPP KAMI SEGERA

📞 +60136146278





Hijabfysta

10 Jan · 🌐

...

MARI DEKAT SINI, ADA NAK BERITAHU SESUATU NI!!

JADI ANDA TERTANYA-TANYA APA KELEBIHAN TUDUNG AIRIS NI?

KELEBIHAN TUDUNG AIRIS:

- 🕒 Kain tidak panas.
- 🕒 Mudah dibentuk dan digayakan.
- 🕒 Tidak mudah kedut.
- 🕒 Corak yang ringkas dan sesuai dibawa kemana-mana.
- 🕒 Mudah dipadankan dengan pelbagai warna baju.

JOM DAPATKAN TUDUNG AIRIS SEKARANG DI HIJABFYSTA.

✨ Airis ✨

Kod: WS13

Jenis kain: cotton & linen

Saiz: 180cm(Panjang)x90cm(Lebar)

Harga: RM20

Postage: RM8 (SM), RM15 (SS)



WHATSAPPS KAMI SEGERA

📞 +60136146278



18.



Hijabfysta

6 d · 🌐

...

BELI 3 PERCUMA 1 📣

Harini Hijabfysta ada buat promosi beli 3 percuma 1. Sangat jimat daripada harga asal, jadi apa lagi, pakatlah dengan kawan-kawan dan adik beradik untuk beli bersama untuk dapatkan promosi ini. Available untuk semua design Jasmine dan Ariana sahaja. Anda juga boleh campur antara kedua-dua design ini.

RM25 sahaja sehelai dan beli 3 percuma 1.

JOM DAPATKAN SEKARANG!



HUBUNGI KAMI SEGERA

📞 +60136146278



19.



Hijabfysta

2 d · 🌐

...

FLASH SALE IS ON!!!

Flash sale for 24 hours only! come and get your scarves now with RM5 off for all items. hurry up!

Design:

📌 Jasmine (NP: RM25)(SALE: RM20)

📌 Ariana (NP: RM25)(SALE: RM20)

📌 Airis (NP: RM20)(SALE: RM15)

Material: cotton

Size: 180cmx90cm

Postage: RM8 (SM), RM15 (SS)



Contact us now:

📞 WHATSAPP: +6013-6146278

FACEBOOK: [https://www.facebook.com/](https://www.facebook.com/Hijabfysta-101287908509090/)

[Hijabfysta-101287908509090/](https://www.facebook.com/Hijabfysta-101287908509090/)



20.



Hijabfysta

10 Jan · 🌐

...

ANDA TERCARI-CARI HADIAH UNTUK ISTERI?

•
Ulangtahun isteri dah nak dekat, tapi tidak tahu nak belikan hadiah apa. Nak gembirakan hari si isteri di hari ulang tahunnya? Jangan risau Hijabfysta ada menjual tudung yang cantik dan sesuai untuk dijadikan hadiah.

•
Mari dapatkan tudung Airis di Hijabfysta!

•
✨ Airis ✨

Kod: WS12

Jenis kain: cotton & linen

Saiz: 180cm(Panjang)x90cm(Lebar)

Harga: RM20

Postage: RM8 (SM), RM15 (SS)

•
👉👉👉👉👉👉👉👉👉

WHATSAPP KAMI SEGERA

📞 +60136146278



3.5. FACEBOOK (FB) POST – COPYWRITING (SOFT SELL)

1.



Hijabfysta

Dec 25, 2020 •

"BAGAIMANA CARA MENJAGA TUDUNG SUPAYA TIDAK MUDAH ROSAK?" 🤔

Mari kami tunjukkan cara-cara menjaga tudung anda. jangan risau, mudah sahaja!

1. Cuci dengan menggunakan tangan.
cuci dengan menggunakan tangan adalah cara yang terbaik untuk mengelakkan tudung kita daripada cepat rosak. hal ini kerana kebanyakan kain tudng diperbuat daripada fabrik yang lembut.
2. Suhu yang sesuai.
kita haruslah menggunakan suhu yang sesuai ketika menggosok tudung. jangan menggunakan suhu terlalu panas kerana ia akan menyebabkan tudung kita terbakar.
3. Gunakan air suam/sejuk.
Suhu air juga memainkan peranan yang penting ya. Rendamkan tudung dengan menggunakan air suam atau sejuk adalah cara yang selamat untuk menjaga kualiti tudung.
4. Simpan dan lipat dengan kemas.
lipat tudung dengan cara yang kemas dan teratur akan mengelakkan awning tudung daripada rosak dan berkedut. Sekaligus dapat memudahkan kita untuk mencari tudung. Simpan tudung dengan rapi di tempat yang terlindung dari tempat yang panas dan tertutup.

HARAP TIPS DIATAS DAPAT MEMBANTU ANDA

JANGAN LUPA FOLLOW & LIKE FACEBOOK PAGE HIJABFYSTA UNTUK DAPATKAN LEBIH BANYAK INFO MENARIK.



<https://www.facebook.com/Hijabfysta>
-101287908509090/



2.



Hijabfysta

Dec 29, 2020 • 🌐

Covid-19 is still ongoing, so protect yourself and others around you. Follow advice provided by your local health authority.

To prevent the spread of COVID-19:

1. Clean your hands often. Use soap and water, or an alcohol-based hand rub.
2. Maintain a safe distance from anyone.
3. Don't forget to wear a mask when going out.
4. Don't touch your eyes, nose or mouth.
5. Cover your nose and mouth when you cough or sneeze.
6. Stay home if you feel unwell.
7. If you have a fever, cough and difficulty breathing, seek medical attention.

TAKE CARE AND STAY SAFE EVERYONE! 😊

DON'T FORGET TO FOLLOW & LIKE OUR FACEBOOK PAGE TO GET MORE USEFUL TIPS AND INFO 😊



<https://www.facebook.com/Hijabfysta>
-101287908509090/



3.



Hijabfysta

Dec 31, 2020 • 🌐

CARA MEMILIH TUDUNG MENGIKUT WARNA KULIT

Pemilihan warna tudung yang betul sangat memainkan peranan yang penting. Ia akan menjadikan kita lebih berseri-seri. Pemilihan warna tudung yang tidak bersesuaian dengan kulit warna muka kita akan membuatkan kita kelihatan tidak menyerlah. Jadi mahukah kita kelihatan kusam dan tidak menyerlah terutama dia majlis-majlis penting?

Berikut adalah cara-cara pemilihan warna tudung yang betul:

* **KULIT GELAP/HITAM MANIS** Warna-warna pastel atau keemasan akan lebih sesuai kerana warna ini akan membuatkan anda kelihatan cerah.

* **KULIT SAWO MATANG** - Pemilihan warna yang gelap adalah yang terbaik seperti pink dan biru gelap. Elakkan warna yang terlalu cair kerana akan membuatkan muka kelihatan gelap.

* **KULIT PUTIH** - Untuk yang berkulit putih ianya mudah untuk anda membuat pemilihan warna. Anda sesuai untuk warna gelap dan cerah. Tetapi yang paling sesuai adalah warna gelap kerana jika pemilihan warna terlampau cerah akan membuatkan anda kelihatan pucat.

* **KUNING LANGSAT** - Kalian harus mengelakkan warna oren dan krim kerana akan membuat anda kelihatan pucat. Warna seperti kuning dan biru cair lebih sesuai untuk kelihatan berseri.

SEMOGA TIPS DIATAS BERMANFAAT

JANGAN LUPA FOLLOW & LIKE FACEBOOK PAGE HIJABFYSTA UNTUK DAPATKAN LEBIH BANYAK INFO MENARIK.



<https://www.facebook.com/Hijabfysta>
-101287908509090/



4.



Hijabfysta

Dec 27, 2020 • 3

HAIR CARE TIPS FOR HIJABIS

1. Let your hair breathe

When wearing a hijab your hair tends to be tied up in a bun and kept tucked beneath your innerwear. when you are at home, it is best to let your hair loose to allow your hair and scalp to breathe.

2. Wash your hair

Don't wash your hair too frequently because it can cause damage to your hair. it also will make your hair dry and greasy. it would be better if you wash every 2 to 3 times a week

3. Dry your hair

You need to dry your hair before wearing a hijab to prevent any damage to the roots of your hair especially when you tie your hair when it's wet. Plus, when you tied up you hair while it wet, it can make your scalp feel itchy. so, you need to follow this tips to avoid your hair smelly and make you feel not confident.

4. Don't tying your hair tightly

Tying your hair tightly could cause receding hairlines in the long run. Hence, you need to tie your hair loosely. Not only that, you also must use suitable scrunchies instead of elastic ties.

HOPE THESE TIPS WILL HELP ALL HIJABIS OUT THERE.

DON'T FORGET TO FOLLOW & LIKE OUR FACEBOOK PAGE TO GET MORE TIPS 😊



<https://www.facebook.com/Hijabfysta>

-101287908509090/



Hair Care Tips
for Hijabis

5.



Hijabfysta

Jan 10 • 3

TUDUNG ROSAK GARA-GARA PIN TUDUNG?

Stress bila fikirkan tudung yang asyik berlubang dan rosak apabila pakai pin ni. Lebih-lebih lagi tudung kita yang mahal, habis semua berlubang. Jadi hari ini Hijabfysta mahu berkongsi sedikit tips bagaimana cara pemilihan pin tudung bagi elakkan tudung berlubang dan rosak.

Tips:

1. Elakkan menggunakan pin yang besar dan berat. Hal ini kerana bebanan pin yang berat boleh menyebabkan ia membebani tudung lalu menghasilkan lubang yang sedikit besar dari jarum pin.

2. Gunakan subang jenis paku lebih ringan dan tidak jatuh. Kedudukannya yang melekat apabila dipasang mampu mengelakkan tudung kita membentuk lubang yang besar akibat dari beban pin yang berat.

3. Elakkan menggunakan jarum pin yang tumpul. Gunakan pin yang mempunyai jarum yang tajam supaya mudah tembus apabila dicucuk ditudung. sekaligus dapat mengelakkan lubang tudung menjadi besar.

4. Sebelum memakai pin, lapik lokasi pin dengan sebarang fabrik lain. Ia bertujuan supaya tudung kita tidak tertarik sewaktu memakai dan membuka pin.

Harap tips diatas dapat membantu menyelamatkan tudung anda semua.

JANGAN LUPA FOLLOW & LIKE FACEBOOK PAGE HIJABFYSTA UNTUK DAPATKAN LEBIH BANYAK INFO MENARIK.



<https://www.facebook.com/Hijabfysta>

-101287908509090/



@HIJABFYSTA



Hijabfysta

Jan 12 • 🌐



4 CARA MENGELAKKAN TUDUNG DARIPADA BERBAU BUSUK

Tudung yang berbau adalah masalah yang amat dibimbangkan oleh para wanita yang bertudung. Ia perkara yang agak memalukan apabila tudung kita berbau hapak dan busuk. Hijabfysta akan menkongsikan cara-cara mengelakkan tudung daripada berbau busuk:

1. Berikan udara

Ini adalah salah satu solusi yang paling mudah dan cepat. Apa yang anda patut lakukan adalah sesekali berikan sedikit pengudaraan di bahagian dalam hijab serta kibas untuk pengudaraan yang lebih sempurna.

2. Gantung menggunakan penyangkut baju

Biarkan tudung anda digantung menggunakan penyangkut baju dan anginkannya dengan udara segar serta haruman almari baju semalaman untuk menghilangkan bau hapak.

3. Sembur minyak wangi

Dengan sekali semburan sudah cukup dan memadai untuk pastikan tudung dalam keadaan yang harum segar.

4. Minyak Essential

Ambil sebuah kotak kosong dan titikkan beberapa titik minyak essential ke dalamnya. Simpan tudung di dalam kotak tersebut dan biarkan tudung anda menyerap bau harum dari minyak essential tersebut.

MUDAHKAN CARA-CARA YANG DIJELASKAN DIATAS. HARAP BERMANFAAT UNTUK SEMUA 🙏

JANGAN LUPA FOLLOW & LIKE FACEBOOK PAGE KAMI UNTUK DAPATKAN LEBIH BANYAK INFO MENARIK.



<https://www.facebook.com/Hijabfysta-101287908509090/>





Hijabfysta

Jan 12 • 3

ANDA KELIRU BAGAIMANA MAHU PADANKAN WARNA TUDUNG DAN BAJU?

Mahu membuat pilihan untuk mencari padanan tudung dan baju juga adalah sesuatu yang sukar ya bagi wanita. Ia sesuatu yang merisaukan kerana pemilihan warna salah akan merosakkan gaya kita. Jadi untuk kelihatan anggun dan cantik, Hijabfysta ada beberapa tips untuk kalian.

Tips:

• RED MAROON

Mereka yang memilih warna Red Maroon adalah mereka yang sangat berani dan bersemangat. Pemilihan warna Red Maroon boleh dipadankan dengan warna baju berwarna Salmon, Pastel Yellow, dan Chocolate. Ramai yang tidak menggemari warna kuning kerana warna ini sangat mencolok mata.

• KUNING

Terdapat pelbagai variasi warna kuning seperti warna Soft Yellow yang terhasil daripada keluarga warna pastel. Warna kuning sering dikaitkan dengan keceriaan, bertenaga dan aura positif. Pemilihan warna tudung Soft Yellow boleh dipadankan dengan warna baju berwarna Sage Green, Cranberry dan Peach.

• DUSTY PINK

Warna dusty pink menjadi kegilaan ramai wanita di luar sana. Warna pink sering dikaitkan dengan karakter feminin, lembut dan memukau. Pemilihan warna tudung dusty pink boleh dipadankan mengikut warna baju seperti Mauve Purple, Soft Rosy Pink, dan Barely Beige.

SEKARANG ANDA SUDAH TIDAK PERLU PENING LAGI. HARAP TIPS DIATAS DAPAT MEMBANTU ANDA.

JANGAN LUPA FOLLOW & LIKE FACEBOOK PAGE KAMI UNTUK DAPATKAN LEBIH BANYAK INFO MENARIK.



<https://www.facebook.com/Hijabfysta>

-101287908509090/





Hijabfysta

Jan 10 •

BAGAIMANA CARA-CARA MEMILIH TUDUNG MENGIKUT BENTUK MUKA?

Ya, sememangnya kita sudah tahu bentuk muka setiap orang adalah berbeza. Jadi cara pemakaian tudung juga akan jadi sedikit berbeza mengikut kesesuaian bentuk muka masing-masing. Hijabfysta akan kongsi beberapa tips pemakaian tudung mengikut bentuk muka.

Tips:

1. Round face

Memiliki wajah bulat bermaksud lebar antara sisi muka dan atas ke bawah adalah hampir sama. Mereka yang memiliki bentuk wajah ini perlu memanjangkan dahi mereka. Gaya yang sesuai adalah gaya longgar atau "loose".

2. Oval face

Bentuk ni di kategorikan sebagai bentuk muka yang universal kerana semua gaya tudung adalah sesuai. Anda boleh memakai anak tudung yang lebih dekat ke dahi atau pun menggayakan tudung secara longgar (tanpa pin).

3. Diamond face

Bentuk ni juga adalah bentuk muka universal dan boleh menggayakan pelbagai jenis gaya tudung. Anda boleh memilih untuk menggayakan secara longgar atau pun fitted. Yang penting jangan tambah apa-apa lipatan pada sisi.

4. Square face

Bentuk muka ini selalunya lebar dahi, tulang pipi dan rahang adalah sama. Seperti pemakaian bentuk muka bujur, anda juga boleh menjadi versatile dalam pemakaian tudung. Segala gaya pemakaian sangat sesuai untuk anda. Untuk menyerlahkan keayuaan anda, anda boleh juga menggayakan tudung tersebut secara longgar.

JADI GAYA TUDUNG MANA YANG SESUAI DENGAN BENTUK MUKA ANDA? HARAP TIPS DIATAS DAPAT MEMBANTU.

JANGAN LUPA FOLLOW & LIKE FACEBOOK PAGE HIJABFYSTA UNTUK DAPATKAN LEBIH BANYAK INFO MENARIK.



<https://www.facebook.com/Hijabfysta-101287908509090/>



9.



Jan 12 • 0

BAGAIMANA MAHU MELATIH ANAK-ANAK KECIL MEMAKAI TUDUNG?

Sesetengah kanak-kanak gemar memakai tudung walaupun masih diawal usia. Tetapi ada jugak yang tidak mahu dan hanya memakai sebentar sahaja lalu sekejap sahaja ditarik kerana tidak biasa. Mari Hijabfysta kongsi cara melatih anak-anak kecil anda bertudung diawal usia.

* Biasakan Anak Pakai Headband Atau Topi Sejak lahir, biasakan anak menutup kepala. Waktu masih kecil, boleh gunakan headband atau topi. Ini supaya bila nak kenalkan dengan tudung, dia tak rimas dengan 'something' yang berada di atas kepala. Kalau anak dah nak masuk 1-2 tahun baru nak ajar pakai benda atas kepala, mesti dia rimas dan asyik nak tarik.

* Asal Keluar Rumah, Pakai Tudung. Untuk menjadikan pemakaian tudung satu habit bagi anak, kita kena konsisten pakaikan dia tudung setiap kali nak melangkah keluar dari rumah. Hatta nak ke rumah jiran sebelah pun, pakaikan tudung. Bila dah jadi tabiat, anak akan terikut dengan sendirinya. Bila dia nak keluar, dia akan capai tudung untuk dipakai.

* Belikan Tudung 'Instant' Yang Selesa. Zaman sekarang tudung instant untuk kanak-kanak dan bayi senang nak cari. Tak perlu pakai tudung yang jenis kena pin dan lipat sana sini. Tudung instant ni senang, masuk saja kepala. Siap!

MUDAHKAN CARA-CARA YANG DIJELASKAN DIATAS. HARAP BERMANFAAT UNTUK IBU-IBU DILUAR SANA 🤲

JANGAN LUPA FOLLOW & LIKE FACEBOOK PAGE KAMI UNTUK DAPATKAN LEBIH BANYAK INFO MENARIK.



<https://www.facebook.com/Hijabfysta>
-101287908509090/

TIPS SUPAYA ANAK KECIL ANDA SUKA BERTUDUNG

@HIJABFYSTA



10.



2d • 0

RAHSIA TUDUNG KELIHATAN KEMAS

Sebagai wanita kita pasti ingin kelihatan kemas apabila memakai tudung. Penampilan yang kemas amat penting untuk mendapat persepsi yang baik daripada orang lain. jadi mari kami kongsi rahsia tudung kelihatan kemas:

👉 Lilitan Ringkas

Cukup sekadar gaya lilitan yang ringkas. Tidak perlu gaya keterlaluan kerana yang ringkas itu sudah memadai.

👉 Penggunaan Kerongsang

Lagi satu yang menjadikan hijab digayakan anda terletak cantik adalah disebabkan pemakaian kerongsang yang betul. Memilih satu kerongsang besar yang diselit di tepi bahu cukup menyuntik elemen seri pada penampilan seseorang.

👉 Solekan Ringkas

Jangan lupa untuk bersolek ringkas kerana dapat menambah keayuan dirimu. Hanya calitan di bahagian tertentu seperti bibir dengan memilih gincu bibir warna pastel, sedikit pemerah pipi dan juga perapian di bahagian mata.

👉 Busana Bersesuaian

Kalau boleh pilihlah busana yang bersesuaian dengan aktiviti harian. Elakkan pakai baju yang boleh mengundang umpatan, lebih-lebih lagi tika berjumpa dengan orang ramai. Pilih yang senang untuk anda bergerak ke sana ke mari sambil lincah membuat kerja.

JANGAN LUPA FOLLOW & LIKE FACEBOOK PAGE KAMI UNTUK DAPATKAN LEBIH BANYAK INFO MENARIK.



<https://www.facebook.com/Hijabfysta>
-101287908509090

@HIJABFYSTA



RAHSIA TUDUNG KELIHATAN KEMAS

11.



MARI KENALI PELBAGAI JENIS TUDUNG

Zaman sekarang ini terdapat banyak jenis tudung, tetapi jenis kain yang berbeza-beza. Mari Hijabfysta kenalkan beberapa jenis tudung pada masa kini:

• Chiffon

Ia bersifat licin dan terlalu sensitif. Perlu dijaga rapi, tetapi untuk memakainya, ada caranya. Pastikan anda gandingkan dengan anak tudung jenis cotton pada bahagian dalam agar tudung ini tidak mudah lucut daripada kepala. Jika rajin, gunakan pin yang lebih untuk kemas. Tudung jenis ini sangat sesuai untuk majlis-majlis rasmi.

• Cotton

Tudung jenis ini mudah digayakan kerana daripada jenis kain cotton dan punyai gred. Ia mudah dibentuk pada wajah dan bersifat sejuk dan terletak kemas saat digayakan. Biasanya ia berbentuk empat segi sama dan boleh digayakan dengan pelbagai gaya.

• Satin

Material tudung jenis satin ini juga agak sukar untuk digayakan. Tetapi kelihatan mewah dan feminin. Jika dililit di kepala akan kelihatan kemas dan terletak. Jadi, jadikan tudung jenis satin ini salah satu koleksi anda.

• Cornskin

Kain cornskin ni adalah kain campuran cotton dan crepe tetapi mempunyai texture seperti cornskin. sangat sesuai dibuat travel kerana tidak perlu gosok. kebanyakannya adalah tudung bawal dan tudung shawl tidak sesuai untuk dibuat menggunakan material cornskin ini.

MENARIKKAN SEMUA JENIS TUDUNG YANG KAMI KONGSIKAN.

JANGAN LUPA FOLLOW & LIKE FACEBOOK PAGE KAMI UNTUK DAPATKAN LEBIH BANYAK INFO MENARIK.

<https://www.facebook.com/Hijabfysta>
-101287908509090



@HIJABFYSTA

12.



CARA MENGGUNAKAN FABRIC STARCH PADA TUDUNG

Anda tahu tak kita boleh menggunakan fabric starch untuk memastikan tudung kita sentiasa kelihatan terletak. Jadi bagaiman mahu menggunakannya? Jangan risau, kami akan tunjukkan cara-cara menggunakan fabric starch pada tudung.

Cara-cara:

1. Iron tudung anda. Kemudian, lipat 2 dan iron untuk dijadikan penanda di mana patut anda sembur fabric starch. Secara logiknya, pastilah fabric starch perlu disembur pada bahagian awning muka.
2. Buka lipatan tudung anda. Dan akan kelihatan garisan pada tudung anda
3. Sembur fabric starch pada bahagian tersebut. Biar semburan diserap ke dalam fabric
4. Iron pada tempat yang anda sembur tadi. SIAP

Mudahkan? Jadi beginilah cara yang perlu anda lakukan.

JANGAN LUPA FOLLOW & LIKE FACEBOOK PAGE KAMI UNTUK DAPATKAN LEBIH BANYAK INFO MENARIK.

<https://www.facebook.com/Hijabfysta>
-101287908509090



13.



Hijabfysta

1 Jan · 🌐

Happy new year from Hijabfysta! May you be blessed each day and the new year bring to you warmth of love 🥰

Let's visit our Facebook page



<https://www.facebook.com/Hijabfysta-101287908509090/>



14.



Hijabfysta

3 d · 🌐

"BAGAIMANA HENDAK MENGHILANGKAN TOMPOK MINYAK DI TUDUNG?"

Stress betul bila tudung kita terkena minyak, pasti jadi bertompok. Lagi-lagi apabila terkena pada tudung kesayangan kita. Sukar mahu hilang pula tu. Jangan risau, kami akan kongsi beberapa tips untuk menghilangkan tompok minyak pada tudung kalian.

Tips:

1. Gunakan baldi, masukkan pencuci dalam 1/4 penutup dia, air suam dengan baking soda.
2. Dalam mangkuk kecil, masukkan 1/4 pencuci pinggan dengan baking soda sikit je dalam setengah sudu. Gaul sampai sebatu.
3. Guna berus gigi, ambil campuran kat dlm mangkuk kecil itu, letak dibahagian yg terkena kotor makanan/air itu, kemudian berus. Apabila sudah kelihatan semakin hilang, masukkan didalam baldi tadi.
4. Rendam. Selepas 30minit, gosok tempat kotor itu. Selepas itu keluarkan air dalam baldi, masukkan air sejuk. Selepas 10minit, anda dah boleh sidai.

MUDAHKAN CARA-CARA YANG DIJELASKAN DIATAS. HARAP BERMANFAAT UNTUK SEMUA 😊

JANGAN LUPA FOLLOW & LIKE FACEBOOK PAGE KAMI UNTUK DAPATKAN LEBIH BANYAK INFO MENARIK.



<https://www.facebook.com/Hijabfysta-101287908509090/>





Hijabfysta

3 d · 🌐

JENIS INNER TUDUNG

Memandangkan zaman kini sudah ada pelbagai jenis inner, mudahlah kita untuk memilih inner yang bersesuaian dengan cara pemakain tudung kita betul tak? banyak jenis inner tudung zaman sekarang tau, ada bermacam-macam gaya. Mari kami beritahu anda jenis inner tudung yang ada:

1. Jenis Inner Tudung Silang

Rekaan inner silang tidak jauh berbeza dengan inner neck biasa. Cuma kekemasan pada bahagian atas kepala mempunyai rekaan kain yang bersilang supaya kelihatan lebih bergaya dan elegan. Tidak semua bentuk wajah sesuai menggunakan rekaan inner silang. Oleh hal demikian, sebelum mendapatkan inner ini, digalakkan mencuba terlebih dahulu untuk melihat kesesuaian wajah.

2. Jenis Inner Tudung Snowcap

Material inner snowcap biasanya menggunakan fabrik yang ringan dan mempunyai tali yang boleh diselaraskan pada bahagian belakang. Penyelarasan ini membolehkan pemakai mengubah terlebih dahulu untuk melihat kesesuaian wajah.

2. Jenis Inner Tudung Snowcap

Material inner snowcap biasanya menggunakan fabrik yang ringan dan mempunyai tali yang boleh diselaraskan pada bahagian belakang. Penyelarasan ini membolehkan pemakai mengubah laras mengikut keselesaan. Ia biasanya akan melekap di dahi dan memberikan impak kemas dan selesa.

3. Jenis Inner Tudung Daggu

Inner dagu dipakai oleh wanita yang menitik-beratkan pemakaian hijab mengikut hukum dan aturan berhijab di dalam Islam. Rekaannya mempunyai kain yang menutup sebahagian dagu.

4. Jenis Inner Tudung Neck

Bagi yang ingin mengayakan shawl, inner neck digunakan kerana ia menutupi bahagian leher. Fungsinya untuk menutup bahagian leher kerana dikhuatiri akan terdedah. Bergantung kepada pereka, terdapat inner neck yang panjangnya sekadar menutup leher dan yang labuh menutup sebahagian atas dada. Rekaan Inner neck tidak jauh dari inner ninja, cuma ia tidak melekap mengikut bentuk muka

JANGAN LUPA FOLLOW & LIKE FACEBOOK PAGE KAMI UNTUK DAPATKAN LEBIH BANYAK INFO MENARIK.



<https://www.facebook.com/Hijabfysta-101287908509090/>

@HIJABFYSTA





Hijabfysta

Jan 10 • 🌐

CARA-CARA MENYIMPAN TUDUNG DENGAN TERATUR

Mesti pening melihat tudung-tudung kita bersepah dan tidak terurus. Pasti susah hendak mencari dan memilih tudung, betul tak?

Jangan risau kami! kami akan kongsi beberapa tips mudah untuk anda semua gunakan untuk menyimpan tudung anda.

CARA-CARA MENYIMPAN TUDUNG:

1. MENGGUNAKAN HANGER

Cara simpan tudung adalah menggantungkannya pada penyangkut pakaian. Tetapi sebelum itu anda haruslah memastikan ia diseterika terlebih dahulu sehingga kemas. Kemudian, lipatkannya secara mendatar tanpa menekan bahagian tengah supaya tidak kedut dan kelihatan cantik ketika dipakai. Ia juga dapat menjimatkan ruang dalam almari pakaian, anda boleh meletakkan dua atau tiga tudung dalam satu penyangkut.

2. MENGGULUNG TUDUNG DIDALAM CARDBOARD

Menggulung tudung dalam kad bod berbentuk bulat. Kaedah ini berkesan untuk mengelakkan timbulnya bekas lipatan atau kedutan kekal. Namun sebelum menggulungnya, anda hendaklah melipat tudung berkenaan biar dalam keadaan separuh supaya nanti bila dikeluarkan kedut tidaklah kelihatan begitu jelas.

3. SIMPAN DIDALAM BAKUL

Simpan didalam bakul dan susun mengikut warna dan jenis tudung. Ia akan memudahkan pencarian tudung dan mengelakkan daripada tudung berterabur. Anda akan lebih mudah untuk memilih warna tudung yang dikehendaki dalam masa yg singkat kerana tudung-tudung anda sudah tersusun mengikut warna.

MUDAHKAN CARA-CARA UNTUK MENYIMPAN TUDUNG YANG DIBERIKAN DIATAS 🙏

JANGAN LUPA FOLLOW & LIKE FACEBOOK PAGE HIJABFYSTA UNTUK DAPATKAN LEBIH BANYAK INFO MENARIK.



<https://www.facebook.com/Hijabfysta-101287908509090/>





Hijabfysta

2d • 🌐



TIPS MEMASTIKAN MAKE-UP TIDAK MELEKAT PADA TUDUNG.

Setiap hari kita pasti akan memakai alat solek terutama hendak pergi kerja ataupun keluar berjalan. Seronok untuk kelihatan cantik, tetapi menjadi tidak seronok apabila make-up kita terkena dan melekat pada tudung. Stress jadinya, lagi-lagi ia sukar untuk dihilangkan. Mari kami kongsi beberapa tips untuk memastikan make-up anda tidak melekat pada tudung.

1. Pilihan jenis foundation

Pemilihan jenis dan formulasi pada foundation pun penting kerana ia memastikan foundation itu kekal lebih lama pada wajah. Foundation jenis cecair, stik dan krim dipercayai mempunyai 'staying power' yang lebih bagus.

2. Elak kulit kering atau berminyak

Pastikan kondisi kulit anda dalam keadaan baik. Sekiranya kulit terlalu kering atau berminyak, ia boleh menyebabkan foundation mudah bercapuk dan juga seterusnya melekat pada tudung.

Untuk mengatasi masalah ini, lakukan langkah mencuci wajah dengan sempurna dan memakai pelembap wajah sebelum mengenakan foundation.

3. Kunci mekap anda

Akhirnya, 'kuncikan' foundation yang sudah disapu rata dengan menggunakan setting spray. Langkah ini juga sangat penting kerana mengelak mekap daripada luntur seterusnya mudah melekat pada tudung.

HARAP TIPS DIATAS DAPAT MEMBANTU ANDA SEMUA.

JANGAN LUPA FOLLOW & LIKE FACEBOOK PAGE KAMI UNTUK DAPATKAN LEBIH BANYAK INFO MENARIK.



<https://www.facebook.com/Hijabfysta>

-101287908509090





Hijabfysta

Jan 10 • 🌐

HADIAH APA YANG SESUAI UNTUK PARA WANITA?

Bagi mereka yang bercadang untuk memberi hadiah kepada kawan perempuan, ibu atau teman wanita. Pasti kalian runsing hadiah apa yang sesuai kan? Jangan risau, banyak barangan yang anda boleh berikan kepada mereka sebagai hadiah. contohnya:

1. Tudung

Ini hadiah yang paling mudah sekali kalau anda rasa, anda tiada idea. Tudung dengan perempuan adalah saling melengkapi. Lagi-lagi jika kekasih atau kawan anda seorang hijabist. Boleh dapatkan tudung yang sesuai dengan mereka.

2. Kasut

Kasut pastinya digunakan setiap hari bagi bergerak daripada satu tempat ke satu tempat. Ianya penting bagi kita dan bagi si dia kerana ianya juga keperluan harian yang perlu digunakan. Hadiah ini juga sesuai untuk anda dapatkan dan hadiahkan kepada kekasih atau kawan anda tersebut.

3. Beg Tangan

Ianya lebih mudah untuk isi barangan seperti purse, make-up, handphone dan sebagainya.

4. Make-up

Untuk nampak lebih cantik dan menarik bila di khalayak ramai, make up sedikit sebanyak akan memberikan kaum hawa ini keyakinan dengna lebih nampak cantik.

5. Purse

Anda juga boleh dapatkan wallet atau purse sebagai hadiah untuk perempuan. Ianya keperluan asas untuk menyimpan kad pengenalan, kad bank, duit dan sebagainya.

JADI ANDA DAH PILIH BELUM HADIAH MANA YANG SESUAI? HARAP INFO INI BERMANFAAT



JANGAN LUPA FOLLOW & LIKE FACEBOOK PAGE HIJABFYSTA UNTUK DAPATKAN LEBIH BANYAK INFO MENARIK.



<https://www.facebook.com/Hijabfysta>
-101287908509090/



4.0. Conclusion

In conclusion, this subject that I learned which is Principles of Entrepreneurship (ENT530) really help me a lot to gain more knowledge about entrepreneurship. Especially for this project, it taught me about how to manage a small business individually. It gives a student an opportunity to become an entrepreneurship that can organize and handle business by their own self.

For this assignment project, it taught me on how to create one business using online platform such as Facebook. Social media really play a big role in a business because it really helps in order to promote and market our product. By using online platform, my Facebook page managed to gain 108 likes and 109 followers within a month. I also learned the difference between soft sell, hard sell and teaser post technique. Therefore, I successful created 8 post for teaser, 20 post for hard sell and 19 post for soft sell. By using these techniques my business looks more interesting and can attract more customers.

In addition, this online business really useful for us to start our small business. We learned how to conduct a business with step by step. It also gave a chance for us to develop our own ideas in this business. It really helped me in order to be creative thinking and brainstorm the idea to create an interesting content and strategy for my business.

Lastly, I really grateful because I gained a lot experienced by this project. With these knowledges and experiences, I really hope that I can continue this journey and be a successful entrepreneurship in the future.